

# SUMÁRIO

DE TOUROS E VENTRES

25  
26



CANCHIM . CHAROLÊS . DEVON



# Devon & Bravon



[www.devon.org.br](http://www.devon.org.br)

DevonBrasilAssociacao

devon.brasil

53 3227.8556



Foto: Fazenda Sonho e Realidade

# Juntos, inovando na genética de Corte Taurino Nacional

Conheça mais  
nossa bateria de **touros**  
*líderes* de mercado



 Alta

ALTA:  
[www.altagenetics.com.br](http://www.altagenetics.com.br)  
(34) 3318 7777

PROGEN:  
(53) 3243 1199  
[www.progen.agr.br](http://www.progen.agr.br)

 **progen**



Acesse  
nosso site



**ALLELE**  
BIOTECNOLOGIA

O seu Laboratório de Confiança



Tecnologia de  
última geração



Referência em  
genética animal



Parceria com  
associação de raça



Alta capacidade e  
agilidade nos resultados



Sistema de gestão  
de resultados on-line

A FONTE DA MELHOR GENÉTICA  
**CHAROLÊS**



**7CH114**  
**SVY HISTORIC 241K**



[www.selectsires.com.br](http://www.selectsires.com.br)

@selectsiresdobrasil

selectsiresbrasil

selectsiresdobrasil

selectsiresdobrasil

SELECT SIRES DO BRASIL • Rua São Nicolau, 230-Pavilhão 6B | Bairro São João - CEP: 91030-73 | Porto Alegre-RS | Fone: 55 51 3222.9688



# PRODUTIVIDADE EFICIÊNCIA • LUCRO

Líder Mundial em Genômica



O processamento de amostras  
mais rápido do mercado com  
laboratório no Brasil



Parceira da ANC  
e dos principais  
programas de  
melhoramento



Emissão de  
laudos de  
paternidade  
pela tecnologia  
SNP



Saiba mais  
através do  
QR Code



# CABANHA SANTA LÚCIA

ANDRÉ DA ROCHA / RS

## D E V O N

TRADIÇÃO EM GENÉTICA DESDE 1935



**Tecnologia e inovação** para seleção de reprodutores de **alta performance**  
Promebo, avaliação genômica e ultrassom de carcaça

Rua Buarque de Macedo, 1950 | André da Rocha - RS  
(54) 99972-2512 | (54) 99918-8384  
[www.cabanhasantalucia.com.br](http://www.cabanhasantalucia.com.br)  
[instagram.com/cabanhasantalucians](https://www.instagram.com/cabanhasantalucians)





# CANCHIMILma<sup>®</sup>

DESDE 1989



RIGOROSA  
AVALIAÇÃO

PRECOCIDADE  
E PESO

ALTA  
PERFORMANCE E  
FERTILIDADE

RUSTICIDADE E  
ADAPTAÇÃO



@canchimilma [www.canchimilma.com.br](http://www.canchimilma.com.br) 15 99698-6197



Embrapa



PROMEBO  
Programa de Melhoramento Genético do Cervo

PRECOCE BRASILEIRO

# CANCHIM



Zzn Peres

Sumário 2015  
Embrapa/Genplus

TOP 0,1%

URDADO CANTA GALO - ELITE OURO DA CRV LAGOA/ 2010

## CANCHIM CANTA GALO

Itapetininga/SP

**VALENTIN SUCHEK**

valentin.suchek@gmail.com

(11) 9-9983 4551 – (15) 9 9730 6923 (fazenda)

[www.canchimcantagalo.com.br](http://www.canchimcantagalo.com.br)

**TOUROS / NOVILHAS**

**PUROS, RÚSTICOS**

Touro Canchim: feito para o cruzamento industrial, alto libido, eficiente e imbatível na monta a campo, aguenta frio e calor, produz bezerros rústicos e precoces e ganhadores de peso.

Genética e precocidade Charolês(5/8), com rusticidade Nelore(3/8), Canchim mais resistente a parasitas, bom para regiões com incidência de carrapato.



**SANTA  
LÚCIA**  
— CHAROLÊS —

/// Charolês de Resultado ///

H Ã M A I S D E  
— 30 ANOS —  
SELECIONANDO GENÉTICA  
**CHAROLÊS**

📍 **ÁGUA DOCE-SC** (Hercilópolis)

Para mais informações:

(45) **99973-1194** 📞

(49) **99931-1557** 📞



Doctor  
Terceiro Melhor Macho Nacional 2025



El Mago  
Reservado Grande Campeão Nacional 2025



Goldie  
Reservada Grande Campeã Nacional 2023



Barbie  
Grande Campeã Nacional 2023



Odille  
Suprema Grande Campeã Expointer 2021  
2º Melhor Vaca do mundo 2021



Parade  
Reservada Grande Campeã Expointer 2023



**ESTÂNCIA DO BATOVI**

*A força da história*

São Gabriel - RS



Gena  
Suprema Grande Campeã Expointer 2023  
Parceria Tarumã/Batovi



Daphne  
Reservada Grande Campeã Expointer 2021  
Supremacia genética 2021



**Venda permanente de reprodutores,  
sêmen e embriões.**



**CONTATO**

(51) 99975.2909  
joaquin@villegas.com.br

(51) 99966.8364  
rosalina@cpovo.net

 Estancia Namuncurá Charolês

 @estancia\_namuncura



**HEXACAMPEÃ**  
EM OITO EDIÇÕES NAS PROVAS  
DE DESEMPENHO  
DA RAÇA REALIZADAS NA  
EMBRAPA PECUÁRIA SUL

ANDRÉ PLASTINA GOMES  
(55) 9 9976 5992

ALEGRETE - RS

**Salso 4802 Cheque**

Exposição Nacional do Charolês Maringá  
Campeão 2 anos  
Grande Campeão Rústico



**Sá Brito 4620**

1º Colocado na PEA ABCC - Embrapa 2022



**Salso 4837 Draco**

1º colocado na PEA ABCC - Embrapa 2025  
2º colocado na PAC ABCC - Embrapa 2025



**Salso 4769 Campeão**

Campeão Touro Jovem  
3º melhor macho Rústico



1° Devon Mocho Campeão no Brasil - 1960  
Polled First da Timbaúba



1907

CABANHA

# Timbaúba

1° DEVON MOCHO DO BRASIL



Campeão Chiripá Expointer - 2019  
TAURA - Timbaúba 1151

Família Silva Tavares



Timbaúba Highstone 1151 T800 - TAURA  
\*Sêmen disponível



Timbaúba Bravon 135 - TANNAT  
\*Sêmen disponível

## PIONEIRA EM DEVON MOCHO E BRAVON 3/8

© cabanhatimbaúba ☎ 53 98402.5331 ☎ 53 98474.7505 ✉ fontellestavares@gmail.com 📍 Pedras Altas / RS

Canchim Lima/Divulgação





**Charolês**  
**Figueira**

Franco Curativo DuBail

# GENÉTICA DE RESULTADOS

VENDA PERMANENTE DE MATRIZES, REPRODUTORES, SÊMEN E EMBRIÕES.



@charolesfigueira

(51) 99984 1111



## Empresas patrocinadoras

---



**O Barrisul**  
**tem o crédito**  
**que fortalece**  
**o campo gaúcho**

O agro é o nosso chão.

- Condições do Plano Safra 25/26 disponíveis a partir de 01 de julho.



## Empresas patrocinadoras

---



# Cabanhas patrocinadoras

---



tel: (15) 9 9698-6197 Angatuba - SP  
[www.canchimilma.com.br](http://www.canchimilma.com.br)



## Cabanhas patrocinadoras

---



# Aconteceu por aqui



## **Critérios de julgamento são ajustados para a Fenagen Promebo 2025**

A 2a Feira Nacional de Genética, Fenagen Promebo tem uma mudança na regra dos julgamentos em atendimento à solicitação dos criadores. No ano passado, o julgamento teve uma ponderação de 70% para o desempenho genotípico dos animais e de 30% para o desempenho fenotípico.

Conforme a coordenadora da Fenagen e Superintendente de Registro Genealógico da Associação Nacional de Criadores - Herd-Book Collares (ANC) Sílvia Freitas, este ano, com o objetivo de buscar mais equilíbrio, serão atribuídos 60% ao

desempenho genotípico e 40% ao desempenho fenotípico dos animais em pista.

O evento ocorre com formato similar ao da primeira edição, com palestras e fóruns, além dos julgamentos de bovinos das raças Angus, Ultrablack, Brangus, Charolês, Devon Hereford e Braford.

## **Catálogo de remates poderá ser customizado conforme a identidade visual das cabanhas**

Com o objetivo de propiciar uma experiência mais personalizada para as cabanhas, a Associação Nacional de Criadores Herd-Book Collares (ANC) aprimorou a ferramenta do catálogo de remates para os usuários do Promebo.

Com as mudanças implementadas, os criadores podem deixar a forma do catálogo mais ao seu estilo, com possibilidade de inserção dos logos das cabanhas, uso de alguns modelos de layouts já pré-estabelecidos e, em breve, será possível, também, escolher as cores do catálogo, deixando a ferramenta mais flexível.

Apesar das mudanças, como a redução da fonte do catálogo, ele não perderá seu tamanho. O modelo atual, de uma folha A4 permanece.

## **Projeto do Promebo com apoio do Sebrae busca qualificar rebanhos para ampliar gestão genética das propriedades**

A Associação Nacional de Criadores Herd Book Collares (ANC), por meio do Programa de Melhoramento de Bovinos de Carne (Promebo), está lançando o projeto "Crie, Avalie e Selecione", com foco em rebanhos que não são registrados, mas que possuem controle reprodutivo e de desempenho de seus animais. A ação visa oferecer ferramentas para que pecuaristas possam qualificar a gestão genética de suas propriedades.

A superintendente de Registro da ANC, Sílvia Freitas, explica que o projeto é direcionado a propriedades que realizam o controle de acasalamento dos indivíduos nascidos e que registram o peso dos animais, principalmente na desmama, podendo estender o acompanhamento até o sobreano, nos casos em que os animais são mantidos na propriedade. "O grande objetivo do projeto é entregar resultados mais

precisos para os pecuaristas com relação aos produtos, atribuindo resultados para as matrizes", ressalta.

Segundo Sílvia, a preocupação dos produtores em relação à sanidade e nutrição é crescente, mas muitas vezes a genética acaba ficando em segundo plano. "A seleção genética muitas vezes é direcionada aos reprodutores e as matrizes acabam sendo avaliadas de maneira menos criteriosa", aponta. Com a iniciativa, os pecuaristas terão acesso aos resultados gerados pelo Promebo, identificando quais matrizes são mais produtivas e devem permanecer no plantel e quais devem ser descartadas.

O projeto também permitirá uma avaliação mais detalhada dos produtos nascidos, tanto na desmama quanto no sobreano, e do desempenho dos touros utilizados nos acasalamentos. Para fomentar a adesão, a ANC firmou uma parceria com o Sebrae, que irá subsidiar 50% dos custos do projeto. "O Sebrae está dividindo com o criador o custo do deslocamento dos avaliadores e das atividades relacionadas às avaliações. É uma excelente oportunidade para os produtores fortalecerem a gestão genética de seus rebanhos", conclui Sílvia.



# Palavra do Presidente

É com grande satisfação que apresentamos mais uma edição do Sumário de Touros do PROMEB0, uma ferramenta estratégica para criadores que buscam excelência genética em seus rebanhos. Este documento sintetiza o trabalho técnico-científico realizado ao longo de décadas por meio do Programa de Melhoramento de Bovinos de Carne (PROMEB0), promovido pela Associação Nacional de Criadores – ANC.

Nosso compromisso com a evolução da pecuária brasileira se reflete na seriedade com que conduzimos as avaliações genéticas. Com base em dados objetivos, tecnologias de ponta e metodologias consolidadas, o PROMEB0 oferece ao criador segurança na hora de tomar decisões que impactam diretamente na produtividade, na qualidade da carne e na sustentabilidade do sistema de produção.

Vivemos um momento em que a pecuária nacional alcança patamares de qualidade comparáveis aos dos mercados mais exigentes do mundo. Essa conquista é resultado do esforço conjunto entre criadores, técnicos, pesquisadores e instituições comprometidas com o avanço genético e produtivo dos nossos rebanhos. A história do PROMEB0 – que

completa 51 anos – se confunde com essa trajetória de crescimento e modernização.

Este sumário é mais do que uma lista de DEPs: é um retrato do progresso genético de diversas raças e uma ferramenta essencial para orientar a seleção de reprodutores que realmente agregam valor ao sistema produtivo. Mais do que nunca, genética e informação caminham juntas para construir uma pecuária mais eficiente, rentável e sustentável.

Agradeço a todos os envolvidos – criadores, técnicos, colaboradores e parceiros – que confiam no PROMEB0 e contribuem para sua constante evolução. Seguimos firmes em nossa missão de fornecer ao setor pecuário as melhores ferramentas para transformar genética em resultados.

Boa leitura e boas escolhas!

## Joaquín Villegas

Presidente da Associação Nacional de Criadores  
Herd-Book Collares (ANC)



Carlos Queiroz

# Expediente

## MINISTÉRIO DA AGRICULTURA, PECUÁRIA E ABASTECIMENTO

Esplanada dos Ministérios  
Bloco D BRASÍLIA - DF - CEP 70.043-900

## ASSOCIAÇÃO NACIONAL DE CRIADORES "HERD-BOOK COLLARES"

Programa de Melhoramento de Bovinos de Carne - PROMEBO®  
Rua Anchieta 2043 - Pelotas - RS - cep 96015-420  
Fone: (53) 3222-4576  
Site: [www.herdbook.org.br](http://www.herdbook.org.br)  
E-mail: [herdbook@herdbook.org.br](mailto:herdbook@herdbook.org.br)  
[promebo@herdbook.org.br](mailto:promebo@herdbook.org.br)

## PRESIDENTE DA REPÚBLICA FEDERATIVA DO BRASIL

LUIZ INÁCIO LULA DA SILVA

## MINISTRO DA AGRICULTURA, PECUÁRIA E ABASTECIMENTO

CARLOS HENRIQUE BAQUETA FÁVARO

## PRESIDENTE DA ASSOCIAÇÃO NACIONAL DE CRIADORES "HERD-BOOK COLLARES"

JOAQUIN VILLEGAS

## CONSELHO DELIBERATIVO TÉCNICO

LEANDRO DA SILVEIRA HACKBART (Presidente)  
ULISSES RODRIGUES AMARAL  
LUIZA RIBEIRO RAMOS  
HENRIQUE DE FREITAS MESQUITA DA COSTA  
EDUARDO DUARTE DIAS  
CIRO MANOEL CANTO DE FREITAS  
GUILHERME PANDOLFI JATENE  
CINTIA RIGHETTI MARCONDES  
ALEJANDRA MULLER (Representante do  
Ministério da Agricultura, Pecuária e Abastecimento)  
SILVIA FREITAS DE FREITAS (Superintendente de Registro)  
JULIANA SALIES SOUZA (Superintendente Suplente)

## PROMEBO®

SILVIA FREITAS DE FREITAS  
LAERTE AFONSO ROCHEL  
JULIANA SALIES SOUZA  
ALESSANDRA MOTA DA ROSA  
RODRIGO SOARES ABREU

## CONSULTORIA TÉCNICA

Laboratório de Bioinformática e Estatística Genômica da  
Embrapa Pecuária Sul  
CLAUDIA CRISTINA GULIAS GOMES  
GABRIEL SOARES CAMPOS  
HENRY GOMES CARVALHO  
FERNANDO FLORES CARDOSO  
MARCOS YOKOO

## REVISÃO

SILVIA FREITAS DE FREITAS  
LAERTE AFONSO ROCHEL  
JULIANA SALIES SOUZA  
ALESSANDRA MOTA DA ROSA  
RODRIGO SOARES ABREU

## REVISÃO TÉCNICA

FERNANDO FLORES CARDOSO  
MARCOS YOKOO  
LEANDRO LUNARDI CARDOSO  
BRUNA PENNA SOLLERO

## COORDENAÇÃO EDITORIAL

Agroeffective

## PROJETO GRÁFICO E DIAGRAMAÇÃO

Samuel Guedes | STA Studio  
Capa - arte digital JPropaganda



(53) 3222.4576  
[www.herdbook.org.br](http://www.herdbook.org.br)



(53) 3222.4576  
[www.promebo.com.br](http://www.promebo.com.br)



[www.embrapa.br/pecuaria-sul](http://www.embrapa.br/pecuaria-sul)



(11) 99748-3099  
[www.canchim.com.br](http://www.canchim.com.br)



(51) 3458.3919  
[www.charoles.org.br](http://www.charoles.org.br)



ASSOCIAÇÃO BRASILEIRA  
DE CRIADORES DE DEVON

(53) 3227.8556  
[www.devon.org.br](http://www.devon.org.br)



[www.stastudio.com.br](http://www.stastudio.com.br)



# Índice

---

Aconteceu por aqui.....	16
Palavra do Presidente.....	17
Características avaliadas .....	20
Metodologia de avaliação genética.....	22
Como interpretar o Sumário.....	23
Legenda .....	26
Fornecedores de sêmen.....	27

## **CANCHIM**

Relação dos criadores de Canchim participantes do Promebo® .....	29
Criadores que possuem touros e ventres neste Sumário .....	29
Base de dados.....	30
Diversidade genética do Canchim.....	31
Tendências genéticas do Canchim .....	32
Critérios para apresentação.....	33
Lista Geral de Touros Pais da Raça Canchim, Ordenados pelo Nome.....	34
Tabela 1. Touros Canchim Ordenados Pelo Índice Final.....	36
Tabela 2. Touros Canchim Ordenados Pelo Índice Bioeconômico De Carcaça.....	38
Tabela 3 A 24. Touros Líderes Da Raça Canchim Ordenados.....	40
Tabela 25. Vacas Líderes Canchim Ordenadas Pelo Índice Final.....	50
Tabela 26. Touros Jovens Canchim.....	52
Tabela 27 A 29. Touros Jovens Líderes Da Raça Canchim.....	54
Tabela 30. Fêmeas Jovens Canchim.....	57

## **CHAROLÊS**

Relação Dos Criadores De Charolês Participantes Do Promebo® .....	59
Criadores Que Possuem Touros E Ventres Neste Sumário.....	60
Base De Dados .....	60
Diversidade Genética Do Charolês .....	61
Tendências Genéticas Do Charolês.....	62
Critérios Para Apresentação .....	62
Lista Geral De Touros Pais Da Raça Charolês Ordenados Pelo Nome .....	63
Tabela 1. Touros Charolês Ordenados Pelo Índice Final.....	64
Tabela 2. Touros Charolês Ordenados Pelo Índice Bioeconômico De Carcaça.....	67
Tabela 3 A 22. Touros Líderes Da Raça Charolês Ordenados Por Peso Ao Nascer.....	68
Tabela 23. Vacas Líderes Charolês Ordenadas Pelo Índice Final.....	77
Tabela 24. Touros Jovens Charolês.....	79
Tabela 25 A 31. Touros Jovens Líderes Da Raça Charolês.....	80
Tabela 32. Fêmeas Jovens Charolês .....	82

## **DEVON**

Relação Dos Criadores De Devon Participantes Do Promebo® .....	85
Criadores Que Possuem Touros E Ventres Neste Sumário.....	86
Base De Dados .....	86
Diversidade Genética Do Devon .....	87
Tendências Genéticas Do Devon .....	88
Critérios Para Apresentação .....	88
Lista Geral De Touros Pais Da Raça Devon Ordenados Pelo Nome .....	90
Tabela 1. Touros Devon Ordenados Pelo Índice Final.....	93
Tabela 2. Touros Devon Ordenados Pelo Índice Bioeconômico De Carcaça.....	97
Tabela 3 A 22. Touros Líderes Da Raça Devon.....	98
Tabela 23. Touros Jovens Devon .....	111
Tabela 24 A 29. Touros Jovens Líderes Da Raça Devon.....	112
Tabela 30. Fêmeas Jovens Devon .....	114

# Características avaliadas

---

As estimativas de valor genético das características avaliadas são apresentadas sob a forma de **DEPs (Diferença Esperada na Progenie)**. Foram geradas DEPs para as seguintes características de interesse econômico:

## **PESO AO NASCER (PN)**

Expressa em kg, a DEP PN é um importante preditor de facilidade de parto. Touros com altas DEPs para PN não são recomendados para novilhas de raças com pequena abertura pélvica. A seleção para PN não deve ser conduzida para os extremos, pois as maiores taxas de sobrevivência perinatal são observadas quando os PN's estão próximos da média.

## **GANHO DE PESO DO NASCIMENTO A DESMAMA (GND)**

As diferenças no desenvolvimento dos terneiros são influenciadas pelas diferenças no potencial de crescimento próprio (direto) e habilidade materna das mães, sendo estas fortemente determinadas pelas variações na produção de leite. Assim, as DEPs para GND são decompostas nos componentes direto e materno.

A DEP **GND direto**, expressa em kg, é um indicativo da capacidade do touro transmitir genes com efeito direto sobre a velocidade de crescimento do nascimento a desmama (205 dias) de sua progênie. DEPs elevadas geralmente são recomendadas para sistemas com boa disponibilidade de alimentos de qualidade.

A DEP **GND materno**, também expressa em kg, é um indicador da capacidade do touro transmitir às suas filhas genes relacionados à habilidade materna, especialmente na produção de leite, resultando em efeito sobre o GND de seus netos.

## **GANHO DE PESO DA DESMAMA AO SOBREANO (GDS)**

Expressa em kg, a DEP GDS indica o potencial genético do touro em transmitir genes com efeito direto sobre a velocidade de crescimento de sua progênie, da desmama (205 dias) ao sobreano (550 dias). DEPs elevadas geralmente são desejáveis para sistemas com boa disponibilidade de alimentos de qualidade.

## **GANHO DE PESO DO NASCIMENTO AO SOBREANO (GNS)**

Expressa em kg, a DEP GNS indica o potencial genético do touro em transmitir genes com efeito direto sobre a velocidade de crescimento de sua progênie, do nascimento ao ano ou sobreano (365 ou 550 dias). A DEP GNS é obtida somando-se as DEPs de ganho de peso do nascimento a desmama e ganho de peso da desmama ao sobreano. DEPs elevadas geralmente são desejáveis para sistemas com boa disponibilidade de alimentos de qualidade.

## **CONFORMAÇÃO, PRECOCIDADE, MUSCULATURA E TAMANHO (CPMT)**

Estas características são importantes para se obterem animais mais equilibrados e produtivos. São avaliadas através de escores visuais com variação de um a cinco, na desmama (205 dias de idade) e no pós-desmama (365 a 550 dias de idade), sempre de forma relativa ao do grupo de contemporâneos do qual o animal pertence. Os escores mais altos indicam maior expressão da característica.

A **conformação (C)** avalia a quantidade de carne na carcaça. Os escores são atribuídos relacionando-se os atributos de carcaça com o do animal vivo no momento em que é realizada a avaliação. Esta característica é influenciada pelo tamanho (principalmente pelo comprimento) e pelo grau de musculabilidade.

A **precocidade de terminação (P)** avalia a capacidade de o animal chegar mais rápido ao grau de acabamento mínimo de carcaça para o abate. Animais com maior profundidade de costelas, maior caixa torácica, de silhueta cheia, com as virilhas preenchidas e em início de deposição de gordura subcutânea, principalmente com evidência de deposição de gordura na base da cauda, indicam maior precocidade de terminação. Animais mais altos, esguios, sem caixa torácica, com silhueta de gazela e extremamente enxutos, são mais tardios. É importante combinar as precocidades de crescimento (ganho de peso) e de terminação para se produzir animais equilibrados e se obter a mesma classe de novilho num menor período de tempo.

A **musculatura (M)** avalia o desenvolvimento da massa muscular como um todo, observada em pontos como antebraço, paleta, lombo, garupa e, principalmente, no traseiro. O **tamanho (T)** é um indicativo de relação entre altura e comprimento do animal.

DEPs de CPM elevadas e DEPs de T moderadas, são desejáveis para uma maior e mais eficiente produção de carne em sistemas de ciclo curto.

### **PELAME (Pm)**

Avalia-se o comprimento e espessura do pelo. O pelame está relacionado com a capacidade de adaptação do animal ao meio ambiente. Pelo curto e liso caracterizam animais com maior adaptação ao calor. Esta característica é avaliada através de notas de 1 a 3, sendo que a nota 1 é atribuída a animais com pelo curto e liso, a nota 3 é atribuída a animais com pelo longo e lanoso e a nota 2 é atribuída a uma condição intermediária. Portanto DEPs menores e negativas são as desejáveis.

### **TAMANHO DO UMBIGO (U)**

É uma característica funcional, por isso, avalia-se o tamanho e o formato do umbigo. Machos com prepúcio muito longo, frequentemente, sofrem lesões causadas pela vegetação e têm seu desempenho reprodutivo comprometido. No processo de avaliação do "U", os animais sempre são analisados em relação a um tamanho e formato de prepúcio/umbigo ideal, e não ao GM. São dadas notas maiores para umbigo maiores, e notas menores para umbigo menores. O umbigo é avaliado, em raças sintéticas, através de escores visuais.

### **PERÍMETRO ESCROTAL (PE)**

Expressa em cm, a DEP para perímetro escrotal (PE) são indicadores de precocidade sexual e também, por ser uma outra medida corporal, da velocidade de crescimento. DEPs elevadas são desejáveis.

### **ÁREA DE OLHO DE LOMBO (AOL)**

É baseada em medidas obtidas no sítio anatômico no espaço intercostal entre a 12/13ª costelas medindo a área da secção transversal do músculo longo dorsal e é apresentada em centímetros quadrados (cm<sup>2</sup>). Uma DEP positiva indica animais que podem produzir progênies com um maior rendimento percentual de carcaça e de cortes comerciais.

### **ESPESSURA DE GORDURA SUBCUTÂNEA (EGS)**

É baseada em medidas realizadas no sítio anatômico entre a 12/13ª costelas e são dadas em milímetros (mm). Uma DEP positiva indica animais que podem produzir progênies com maior grau de acabamento ou que depositam maior quantidade de tecido adiposo em uma idade mais precoce do que seus contemporâneos com uma DEP média de 0 ou negativa.

### **ESPESSURA DE GORDURA MEDIDA NA PICANHA (EP8)**

É baseada em medidas realizadas no sítio anatômico entre a picanha e a alcatra e são dadas em milímetros (mm). A deposição de gordura nesse local normalmente inicia-se mais cedo do que o das costelas. Uma DEP positiva indica animais que podem produzir progênies com maior grau de acabamento ou que depositam maior quantidade de tecido adiposo em uma idade mais precoce do que seus contemporâneos com uma DEP média de 0 ou negativa.

### **GORDURA INTRAMUSCULAR (GIM)**

É caracterizada por pontos de gordura visíveis por ultrassom no músculo longo dorsal (contra-lé) e são dadas em percentagem (%). Uma DEP positiva está associada com maior palatabilidade, suculência e maciez da carne da progênie de um determinado touro.

# Metodologia de avaliação genética

A avaliação genética foi realizada pelo Laboratório de Bioinformática e Estatística Genômica da Embrapa Pecuária Sul. O procedimento utilizado inclui os seguintes componentes metodológicos:

## (1) ANÁLISE DE CONSISTÊNCIA DOS DADOS

Para a composição do conjunto de dados a ser utilizado na avaliação genética (cálculo das DEPs) foi realizada uma análise crítica completa das informações de pedigree e das medidas de desempenho dos animais, visando a identificação e tratamento de dados fora dos limites aceitos pelo programa, muito discrepantes do grupo de contemporâneos (GC) ou com possíveis erros na coleta dos mesmos. Ainda nesta é verificada a conectabilidade genética de todos GCs com a base principal de dados, para garantir laços genéticos entre todos os animais mantidos na análise consequentemente comparações válidas entre animais criados em ambientes diferentes. Somente os dados aprovados em todos os critérios de consistência foram considerados nas análises subsequentes. Neste passo foi utilizado um conjunto de scripts desenvolvidos no pacote estatístico R.

## (2) AVALIAÇÃO GENÉTICA MULTICARACTERÍSTICA

Para a análise genética e cálculo do mérito individual dos animais é utilizada a Metodologia de Modelos Mistos de Henderson, sendo adotado o Modelo Animal, considerando características múltiplas. Este modelo utiliza as informações de parentesco e desempenho dos animais para calcular o seu valor genético, analisando conjuntamente medidas do

próprio animal, de seus pais e de todos os seus parentes conhecidos no pedigree. Além disso, são considerados os efeitos ambientais aos quais estes animais foram submetidos, incluindo o grupo de contemporâneos (fazenda, ano e estação de nascimento, grupo de manejo, sexo e data da avaliação), idade da mãe e do animal, e ainda composição racial e heterose para animais compostos. As características da população também são consideradas através de seus componentes de variância e parâmetros genéticos. Isso permite se comparar diretamente as DEPs de todos animais incluídos na avaliação, mesmo que criados em rebanhos e ambientes diferentes e também de diferentes gerações.

Nas análises, o GND é utilizado como “característica âncora” e todas as demais características de crescimento são avaliadas em conjunto com esse ganho, o que, por meio das associações genéticas, permite aumentar a precisão das avaliações, especialmente nas características limitadas a um determinado sexo (p.ex., perímetro escrotal) e que não são medidas em todos os animais (p. ex., as avaliadas ao sobreano em um grupo que já foi pré-selecionado na fase de desmama). Os respectivos escores de CPMT também foram analisados em conjunto na desmama e no sobreano, assim com se analisam conjuntamente as espessuras de gordura subcutânea na costela (EGS) e na picanha (EP8) e as contagens de carrapato na lateral do corpo e no entrepernas.

As estimativas dos parâmetros genéticos, as avaliações genéticas e a predição das diferenças esperadas nas prole (DEPs) são obtidas por meio do Software INTERGEN desenvolvido pela Embrapa.



AT Stefani

# Como interpretar o Sumário

## DEP – Diferença Esperada na Progenie

A DEP é uma estimativa da metade do valor genético aditivo de um indivíduo. Para entender conceitualmente a DEP, tomemos como exemplo a característica ganho de peso do nascimento a desmama e consideremos os touros A e B, com DEPs de 10 e 5 kg, respectivamente. A diferença entre as DEPs dos touros A e B é, portanto, de 5 kg. Isto significa que se ambos os touros forem acasalados com grupos semelhantes de vacas e os produtos forem submetidos às mesmas condições ambientais, os produtos do touro A ganharão, em média, 5 kg a mais do nascimento a desmama do que os produtos do touro B. **Para uma correta interpretação deve-se ter sempre em mente que apenas as diferenças entre as DEPs são relevantes, não os valores absolutos.**

## BASE GENÉTICA

**DEP:** as DEPs foram expressas em relação a uma **BASE GENÉTICA MÓVEL**, ou seja, em relação à média da população analisada.

## ÍNDICES

Os índices agregam num único valor o mérito genético total do animal. As ponderações percentuais (ou importância relativa) aplicadas sobre as DEPs padronizadas que compõem os índices foram as seguintes:

ÍNDICE DESMAMA	PONDERAÇÃO (%)
Ganho de peso do nascimento a desmama	70
Conformação na desmama	30

ÍNDICE FINAL	PONDERAÇÃO (%)
Ganho de peso do nascimento a desmama	30
Conformação na desmama	15
Ganho de peso da desmama ao sobreano	30
Conformação no sobreano	15
Perímetro escrotal	10

Os fatores de ponderação para as características consideradas no cálculo dos índices desmama e final, foram definidos para uma base igual a 10. Assim, **o índice 10 indica que, em média, o touro foi superior em um desvio-padrão da DEP, em cada uma das características avaliadas.**

ÍNDICE BIOECONÔMICO DE CARÇAÇA	PONDERAÇÃO (%)
Ganho de peso do nascimento a desmama	8,5
Ganho de peso da desmama ao sobreano	41,5
Área de olho de lombo	23
Espessura de gordura subcutânea medida na picanha	22
Gordura intramuscular	5

ÍNDICE ADAPTAÇÃO	PONDERAÇÃO (%)
Resistência a carrapato	60
Pelame na desmama	20
Pelame no sobreano	20



Al Stefani

## ÍNDICE BIOECONÔMICO DE CARÇAÇA

Nesta edição do Sumário de Touros do PROMEBO reapresentamos o Índice Bioeconômico de Carçaça, este índice representa o valor em reais (R\$) agregado nas carçaças dos filhos de um determinado reprodutor em relação a um touro médio da raça. Embora altamente correlacionados com o índice anterior, os valores do índice atual fornecem uma estimativa econômica para as decisões de seleção do criador.

Por exemplo: para um touro A com índice de R\$ 60,00 se espera que as carçaças de seus filhos tenham um valor agregado médio de sessenta reais. Não obstante, como para as DEPs e outros índices, as comparações devem continuar sendo pelas diferenças entre animais. Assim, se um Touro B tem índice de R\$ 20,00, as carçaças dos filhos do Touro A valerão em média R\$ 40,00 a mais que os filhos do touro B ( $R\$60,00 - R\$20,00 = R\$40,00$ ).

Somente a DEP EGS para espessura de gordura subcutânea não foi incluída no novo índice, pois através da análise conjunta de EGS e EP8 e pela alta correlação genética entre essas características, a informação da DEP EGS de espessura de gordura subcutânea já está contemplada no índice de carçaça através da DEP EP8.

Escores visuais não são mais considerados nesse Índice Bioeconômico, pois os estudos demonstraram que não agregam valor adicional às carçaças, quando já são considerados os ganhos e as medidas de ultrassonografia.

## PERCENTIL

Indica a posição relativa do animal quanto a sua avaliação genética, DEP, para cada característica avaliada ou índices, considerando o total de touros usados no rebanho avaliados pelo Promebo nos últimos seis anos (desde 2012) dentro de cada raça. Tem a finalidade de se classificar de forma rápida e objetiva as DEPs e os índices de um determinado touro em relação aos demais touros participantes da análise. O percentil varia de 1 a 100%. Por exemplo: um touro com percentil 5% em uma dada característica indica que ele está entre os 5% melhores desta avaliação. Esses percentis tem interpretação análoga a das DECA anteriormente usadas, sendo mais discriminativos. Por exemplo, a classe DECA 1 envolve os percentis entre 1 e 10% melhores; a DECA 2, os percentis entre os 11 e os 20% melhores e assim por diante.

## ACURÁCIA

As acurácias apresentadas neste sumário foram calculadas conforme recomendado pela BIF (Federação do Melhoramento de Bovinos de Corte dos EUA). Cada DEP tem um valor de acurácia que pode variar de 0 a 1. Esse valor é baseado na quantidade e na qualidade dos dados utilizados para calcular a DEP, indicando a probabilidade de uma possível mudança nessa DEP quando mais informações estiverem disponíveis. Acurácias próximas a 1 indicam que pouca mudança na DEP é esperada, mas acurácias próximas a 0 indicam a possibilidade de mudança significativas. Em relação às acurácias teóricas usadas em sumários anteriores,

as acurácias BIF são mais conservadoras e requerem um maior número de filhos para atingir um determinado nível de acurácia (ver tabela exemplo abaixo), dando mais segurança aos usuários que buscam previsibilidade ao escolher touros de alta acurácia. Como as DEPs já incorporam todas as informações disponíveis, elas podem ser comparadas de forma justa, sem ajustes por acurácia. É fundamental ter sempre em mente que a seleção deve ser realizada com base nas DEPs e nos índices e não nas acurácias. As acurácias apenas devem ser usadas como fator de denição da intensidade de uso de determinado touro.

**TABELA. ACURÁCIA TEÓRICA E ACURÁCIA DA BIF DE ACORDO COM O NÚMERO DE FILHOS AVALIADOS**

Acurácia teórica	Acurácia BIF	Número de filhos <sup>1</sup>
0,60	0,20	11
0,70	0,29	18
0,80	0,40	34
0,90	0,56	81
0,95	0,69	176
0,99	0,86	936
0,995	0,90	1886
0,999	0,96	9486

<sup>1</sup>Para uma característica com herdabilidade de 0,20

## COMO LOCALIZAR OS TOUROS NAS DIFERENTES TABELAS

Para encontrar os touros nas Tabelas 1 e 2 do Sumário, localize-o inicialmente pelo Nome na **Lista Geral**. Esta lista mostra todos os touros e está ordenada pelo Nome. Os touros com Índice Final na Lista de Referência possuem avaliação completa para todas as características consideradas nos Índices Desmama e Final. Os touros com Índice Desmama, por sua vez, são os touros jovens e os de avaliação somente no último ano, que até o momento só possuem avaliação completa para as características da desmama. O

Índice Final ou o Índice Desmama da Lista Geral pode ser usado para localizar o touro nas Tabelas 1 e 2 conforme a seguinte orientação:

- Touros com Índice Final: serão encontrados na Tabela 1.
- Touros somente com Índice Desmama: serão encontrados na Tabela 2.
- A partir da Tabela 3 os animais serão ordenados pelo desempenho genético características correspondentes à tabela.

# Legenda

Código	Descrição
NOME DO TOURO	Nome do touro
APELIDO DO TOURO	Apelido do touro
REGISTRO DO TOURO	Registro do touro na ANC-HBC
ANO NASC	Ano de nascimento do touro
VAR	M=mocha, A=aspada
PEL	Pelagem: P=preta, V=vermelha, O=osca, B=brasina
CAT	PO=puro de origem, PC=puro controlado, PS=puro sintético, PA=puro por avaliação, CCG=Controle de Genealogia
CRIADOR	Código do criador do touro
CIA	Código para identificação do fornecedor de sêmen (*)
CLAS AC	Classe de acurácia
REB DESM	Número de rebanhos na desmama
NF DESM	Número de filhos avaliados na desmama
AC DESM	Acurácia da DEP ganho de peso do nascimento a desmama
DEP	Diferença esperada na progênie
PN	Peso ao nascer
GND	Ganho de peso do nascimento à desmama
C DESM	Conformação na desmama
P DESM	Precocidade na desmama
M DESM	Musculatura na desmama
T DESM	Tamanho na desmama
Pm DESM	Pelame na desmama
ÍNDICE DESMAMA	Índice Desmame
REB SOBR	Número de rebanhos no sobreano
NF SOBR	Número de filhos avaliados no sobreano
AC SOBR	Acurácia da DEP ganho de peso da desmama ao sobreano
GDS	Ganho de peso da desmama ao sobreano
GNS	Ganho de peso do nascimento ao sobreano
C SOBR	Conformação no sobreano
P SOBR	Precocidade no sobreano
M SOBR	Musculatura no sobreano
T SOBR	Tamanho no sobreano
Pm SOBR	Pelame no sobreano
PE	Perímetro escrotal
AOL	Área de olho de lombo
EGS	Espessura de gordura subcutânea medida entre a 12ª e 13ª costela
EP8	Espessura de gordura subcutânea medida na picanha
GIM	Gordura Intramuscular
ÍNDICE CARÇAÇA	Índice Bioeconômico de Carcaça
ÍNDICE FINAL	Índice Final
ÍNDICE ADAPTAÇÃO	Índice de Adaptação

# Fornecedores de sêmen

---

Cód.	Empresa	Site	Telefone
A	ABS PECPLAN	<a href="http://www.abspecplan.com.br">www.abspecplan.com.br</a>	(34) 3366.5177
B	CENTRAL BELA VISTA	<a href="http://www.centralbelavista.com.br">www.centralbelavista.com.br</a>	(14) 3883.1039
C	ARAUCÁRIA	<a href="http://www.argen.com.br">www.argen.com.br</a>	(43) 3315-3528
D	CIIADO	<a href="http://www.ciiado.com">www.ciiado.com</a>	(29) 2442.0307
G	GENEX	<a href="http://www.genexbrasil.com.br">www.genexbrasil.com.br</a>	(16) 3368.3800
I	LAS LILAS	<a href="http://www.laslilas.com">www.laslilas.com</a>	(54-11) 4315.1010
K	SOLUCAO GENETICA	<a href="http://www.solucaogenetica.com.br">www.solucaogenetica.com.br</a>	(55) 3217.6463
L	CRV LAGOA	<a href="http://www.crvlagoa.com.br">www.crvlagoa.com.br</a>	(16) 2105.2299
M	SELECT SIRES	<a href="http://www.selectsires.com.br">www.selectsires.com.br</a>	(51) 3222.9688
N	AG BRASIL	<a href="http://www.agbrasil.com.br">www.agbrasil.com.br</a>	(16) 3632.7700
P	PROGEN	<a href="http://www.progen.agr.br">www.progen.agr.br</a>	(53) 3243.1199
Q	GERA	<a href="http://www.ciiado.com.ar">www.ciiado.com.ar</a>	(53) 3243.1546
R	RENASCER	<a href="http://www.renascerbitecnologia.com.br">www.renascerbitecnologia.com.br</a>	(55) 999.993.141
T	ALTA GENETICS	<a href="http://www.altagenetics.com.br">www.altagenetics.com.br</a>	(34) 3318.7777
X	SEMEX	<a href="http://www.semex.com.br">www.semex.com.br</a>	(11) 4589.6200
Y	CORT GENÉTICA BRASIL	<a href="http://www.cortgeneticabrasil.com">www.cortgeneticabrasil.com</a>	(55) 3414.0198
Z	CB GENETICS	<a href="http://www.casabrancaagropastoril.com.br">www.casabrancaagropastoril.com.br</a>	(35) 3452-0828

# CANCHIM



# Relação dos criadores de Canchim participantes do Promebo®

## **AGRO PECUÁRIA PEETERS GOIAS S/A**

RUA RIO GRANDE DO SUL, Nº 38 - PARQUE DOS BURITIS.  
Rio Verde/GO  
compras@appgo.com.br  
(64) 992042248

## **EMBRAPA PECUÁRIA SUDESTE**

ROD. WASHINGTON LUIZ, KM 234 - FAZENDA CANCHIM.  
São Carlos/SP  
anselmo.oliveira@embrapa.br  
(16) 34115600

## **EMILIO HEINDEL SOARES DE GOUVÊA**

AV. LUCIO COSTAN Nº 3602 APT. 2202 BL 01 - BARRA DA TIJUCA.  
Rio De Janeiro/RJ  
canchimmangalba@gmail.com  
(21) 99662609

## **IRINEU LOPES MACHADO**

ROSALINA CARRIEL ORSI, 190 - CENTRO.  
Angatuba/SP  
SUPAOLARAMOS@GMAIL.COM  
(15) 32551480

## **MARCIEL NOGUEIRA DE OLIVEIRA**

RUA PADRE PEDRO NOGUEIRA, 344 - CRUZEIRO.  
Lima Duarte/MG  
raquel@mercadoramos.com.br  
(32) 32811657

## **VALENTIN IRINEU SUCHEK**

ALAMEDA ITU, 1292/701 - JARDINS. São Paulo/SP  
valentin.suchek@gmail.com  
(11) 999834551

## Criadores que possuem touros e ventres neste Sumário

CÓDIGO	CRIADOR
7510	IRINEU LOPES MACHADO
8453	VALENTIN IRINEU SUCHEK
19903	JOÃO PAULO MARQUES CANTO PORTO
23828	EMBRAPA PECUÁRIA SUDESTE
23846	RAPHAEL A. NOGUEIRA FREITAS
23847	CARLOS ALBERTO MEIRELLES DE AZEVEDO
23863	EDSON RODRIGUES DE BASTOS E OUTROS

CÓDIGO	CRIADOR
23891	MARIO NASCIMENTO DE PAULA XAVIER
24493	FAZENDA SÃO JOAQUIM
24581	LUIZ ADELAR SCHEUER
24792	LUIZ CARLOS DIAS FERNANDES
25122	DOURIVAN CRUVINEL DE SOUZA
25871	EMILIO HEINDEL SOARES DE GOUVÊA

# Base de dados

Os números totais de grupos contemporâneos, touros, vacas e produtos, para cada característica avaliada, são apresentados na Tabela que segue abaixo.

## NÚMERO DE REBANHOS, GRUPOS CONTEMPORÂNEOS (GC'S), TOUROS, VACAS E PRODUTOS, EM CADA CARACTERÍSTICA AVALIADA:

Característica avaliada	Reb	GC's	Touros	Vacas	Produtos
Peso ao Nascer	564	1247	4665	81500	233084
Ganho de Peso do Nascimento a Desmama	116	3524	1427	21674	42431
Conformação a desmama	91	2874	1119	15452	31031
Precocidade a Desmama	7	92	79	1037	1855
Musculatura a Desmama	7	92	79	1037	1855
Tamanho a Desmama	90	2914	1120	15352	30826
Pelame a Desmama	91	2985	1123	15637	31248
Umbigo a Desmama	91	3031	1147	15889	31710
Conformação ao Sobreano	71	2315	885	9469	15675
Precocidade ao Sobreano	9	157	77	823	1229
Musculatura ao Sobreano	9	157	77	823	1229
Tamanho ao Sobreano	70	2350	888	9518	15779
Pelame ao Sobreano	73	2362	889	9596	15860
Umbigo ao Sobreano	72	2338	889	9437	15663
Ganho de Peso da Desmama ao Sobreano	81	2123	905	10328	16720
Perímetro Escrotal	80	972	901	7671	10880
Área de Olho de Lombo	5	149	74	637	1309
Espessura de Gordura Subcutânea	5	85	56	274	292
Espessura de Gordura medida na Picanha	5	137	72	510	768
Gordura Intramuscular	4	38	24	165	179

# Diversidade genética do Canchim

A Tabela abaixo apresenta os desvios-padrão (dp) e os valores mínimos e máximos das DEPs dos touros pais, obtidos para as características avaliadas e para os índices. Identifique as características que devem ser melhoradas em seu rebanho e utilize as informações contidas nesse sumário como ferramenta para atingir de forma mais eficiente seus objetivos.

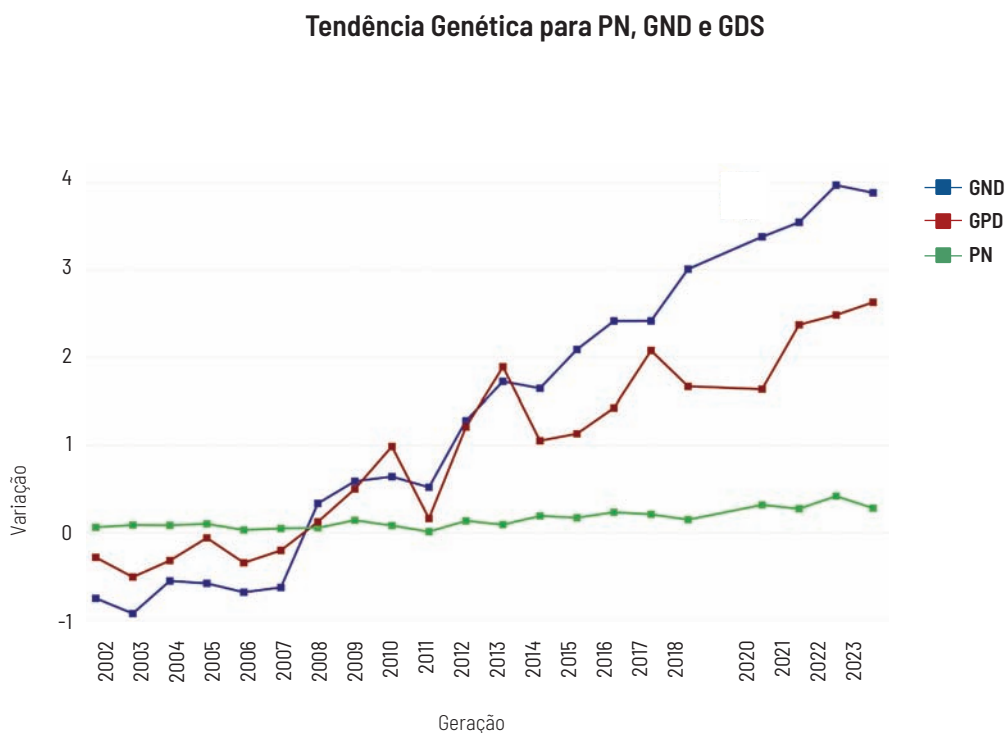
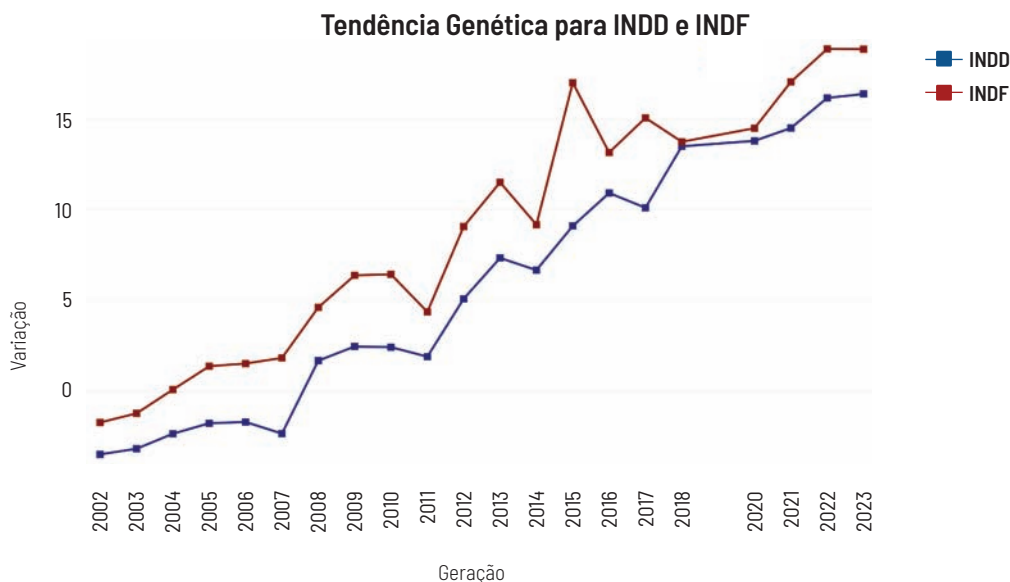
## DESVIOS-PADRÃO E VALORES MÍNIMOS E MÁXIMOS DAS DEPS E ÍNDICES

Característica Avaliada	Nr.	Média	D. Padrão	Mínimo	Máximo
DEP Peso ao Nascer	2802	0,25	0,79	-2,62	2,67
DEP Ganho de Peso do Nascimento a Desmama	2802	3,2	3,2	-8,81	16,02
DEP Ganho de Peso do Nascimento a Desmama Materno	2802	-0,36	1,41	-5,99	4,5
DEP Total Materno a Desmama	2802	1,24	2,21	-8,4	10,46
DEP Ganho de Peso da Desmama ao Sobreano	2800	1,9	2,67	-10,01	14,02
DEP Ganho de Peso do Nascimento ao Sobreano	2800	5,1	5,35	-15,97	28,69
DEP Conformação a Desmama	2802	0,07	0,09	-0,29	0,32
DEP Conformação ao Sobreano	2800	0,08	0,1	-0,32	0,35
DEP Precocidade a Desmama	2802	0,01	0,07	-0,26	0,25
DEP Precocidade ao Sobreano	2800	0,01	0,07	-0,24	0,22
DEP Musculatura a Desmama	2802	0,01	0,06	-0,22	0,2
DEP Musculatura ao Sobreano	2800	0,02	0,06	-0,25	0,22
DEP Tamanho a Desmama	2802	0	0,07	-0,35	0,29
DEP Tamanho ao Sobreano	2800	0	0,07	-0,37	0,28
DEP Pelame a Desmama	2802	-0,03	0,06	-0,35	0,22
DEP Pelame ao Sobreano	2800	-0,03	0,06	-0,34	0,21
DEP Perímetro Escrotal	2800	0,33	0,46	-1,45	2,02
DEP Tamanho do Umbigo a Desmama	2802	-0,03	0,06	-0,34	0,32
DEP Tamanho do Umbigo ao Sobreano	2800	-0,03	0,05	-0,31	0,26
DEP Área de Olho de Lombo	2800	0,27	0,81	-2,8	4,34
DEP Espessura de Gordura Subcutânea	2800	0,03	0,06	-0,15	0,37
DEP Espessura de Gordura Subcutânea Medida na Picanha	2800	0,02	0,08	-0,36	0,44
DEP Gordura Intramuscular	2800	0,02	0,07	-0,32	0,36
Índice a Desmama	2802	13,3	12,35	-28,47	58,99
Índice Final	2800	14,2	13,62	-44,89	67,07
Índice Bioeconômico de Carcaça	2800	19,44	25,05	-93,61	139,79
Índice de Adaptação	0	NA	NA	Inf	-Inf

# Tendências genéticas do Canchim

Nos gráficos abaixo são apresentadas as tendências genéticas para os Índices Desmama e Final, para as DEPs de Peso ao Nascer (PN), Ganho de Peso do Nascimento à Desmama (GND), Ganho de Peso da Desmama ao Sobreano (GDS). As tendências genéticas são representadas pelas médias dos

índices e DEPs de todos os produtos avaliados no programa por ano de nascimento e, portanto, indicam a evolução genética da população por meio das decisões de seleção feitas pelos criadores.



## Critérios para apresentação

---

São apresentados nesta edição do Sumário, touros com produção a partir de 2019 e, no mínimo, 20 filhos avaliados na fase de desmama e que tenham ao menos 1 filho avaliado e/ou avaliação própria ao sobreano ou tenham filhos somente em 2024.

Ao todo são listados 41 touros Canchim com avaliação completa na desmama e no sobreano, além das 20 Vacas Líderes e dos 33 Touros Jovens e 31 Fêmeas Jovens.



**LISTA GERAL DE TOUROS PAIS DA RAÇA CANCHIM ORDENADOS PELO NOME**

DADOS GERAIS							DADOS GERAIS DO PAI		ÍNDICE		
NOME DO TOURO	APELIDO DO TOURO	REGISTRO DO TOURO	ANO NASC	LIVRO	CRIADOR	CIA	NOME DO PAI DO TOURO	REGISTRO DO PAI DO TOURO	INDF	%	D/F
3J-9343 DA EMBRAPA		196666	2013	PS	23828		3F-8275 DA EMBRAPA	179923	26,07	47	F
3K-9652 DA EMBRAPA		200825	2014	PS	23828		3G - 8605 DA EMBRAPA	184278	5,46	86	F
3K-9666 DA EMBRAPA		200866	2014	PS	23828		3G - 8569 DA EMBRAPA	184184	4,77	86	F
3L - 9951 DA EMBRAPA	3L - 9951	205476	2015	PS	23828		3G - 8569 DA EMBRAPA	184184	18,40	64	F
3M - 10140 DA EMBRAPA	3M - 10140	208824	2016	PS	23828		3I-9186 DA EMBRAPA	193103	-0,37	89	F
3M - 10349 DA EMBRAPA	3M - 10349	210400	2016	PS	23828		3I - 9084 DA EMBRAPA	192643	-3,63	96	F
3M - 10363 DA EMBRAPA	3M - 10363	210572	2016	PS	23828		3I-9186 DA EMBRAPA	193103	28,32	35	F
3N - 10445 DA EMBRAPA	3N - 10445	212434	2017	PS	23828		3I - 9084 DA EMBRAPA	192643	15,54	70	F
3N - 10502 DA EMBRAPA	3N - 10502	212736	2017	PS	23828		3I - 9084 DA EMBRAPA	192643	11,92	75	F
3N - 10583 DA EMBRAPA	3N - 10583	213839	2017	PS	23828		3I - 9084 DA EMBRAPA	192643	36,16	18	F
3O - 10742 DA EMBRAPA	3O - 10742	216445	2018	PS	23828		3I-9220 DA EMBRAPA	193413	26,30	45	F
3P - 10950 DA EMBRAPA	3P - 10950	218848	2019	PS	23828		3J-9426 DA EMBRAPA	197076	25,66	47	F
3P - 11101 DA EMBRAPA	3P - 11101	220413	2019	PS	25954		3J-9379 DA EMBRAPA	196875	17,34	67	F
3Q - 11158 DA EMBRAPA		220610	2020	PS	23828		3L - 9932 DA EMBRAPA	205425	31,93	26	F
ABIO MNDÁ IPAMERI	ABIO MN	164975	2006	PS	19903		GUARUJA FJ CONTINENTAL	45567	39,42	10	F
ACARAJE DA ILMA	ACARAJE	187876	2011	PS	7510		DANONE JM	152993	2,75	88	F
BABALU MANGALBA EG	BABALU	205438	2015	PS	25871		MARINO DA ITAMARATI	184760	24,47	48	F
CANTOR BOITURAMA	CANTOR	217846	2018	PS	23847		DIÁLOGO DA SÃO TOMÉ	196239	35,61	20	F
CATARO 158 MANGALBA EG		208640	2016	PS	25871		MARINO DA ITAMARATI	184760	-8,93	99	F
DIÁLOGO DA SÃO TOMÉ	DIÁLOGO	196239	2013	PS	25122		RABISCO CALABILU LAS	183560	20,14	59	F
DOM DA SÃO TOMÉ	DOM	197188	2013	PS	25122		MADSON DA IPÊS	177115	40,60	7	F

**LISTA GERAL DE TOUROS PAIS DA RAÇA CANCHIM ORDENADOS PELO NOME**

DADOS GERAIS								DADOS GERAIS DO PAI		ÍNDICE		
NOME DO TOURO	APELIDO DO TOURO	REGISTRO DO TOURO	ANO NASC	LIVRO	CRIADOR	CIA	NOME DO PAI DO TOURO	REGISTRO DO PAI DO TOURO	INDF	%	D/F	
E-12291 DA ILMA		204841	2015	PS	7510		MONKEY DA SANTA CAROLINA	175811	15,77	69	F	
E-DUKE DA ILMA	E-DUKE	205657	2015	PS	7510	L	MONKEY DA SANTA CAROLINA	175811	19,93	61	F	
FABULOSO DA SÃO TOMÉ	FABULOSO	204012	2015	PS	25122		MARINO DA ITAMARATI	184760	36,84	16	F	
FANTÁSTICO 912 DA SÃO TOMÉ		205388	2015	PS	25122		DIALOGO DA SÃO TOMÉ	196239	29,70	31	F	
G-12824 DA ILMA	GOLDEN DA ILMA	214504	2017	PS	7510		FANTÁSTICO 912 DA SÃO TOMÉ	205388	20,80	56	F	
GEOLOGO DA IPAMERI	GEOLOGO	193954	2012	PS	19903		ABIO MINDA IPAMERI	164975	31,28	29	F	
H-1705 DA SÃO TOMÉ	H-1705	213697	2017	PS	25122		DOM DA SÃO TOMÉ	197188	20,37	58	F	
INVICTO DE OURO 13174 P1 IZ MN DA ILMA	INVICTO	218397	2019	PS	7510	G	E-DUKE DA ILMA	205657	39,22	12	F	
INVICTO DE PRATA 13173 P1 IZ MN DA ILMA	INVICTO	218537	2019	PS	7510	G	MARINO DA ITAMARATI	184760	46,69	2	F	
J-2308 DA SÃO TOMÉ	J-2308	218458	2019	PS	25122		RABISCO CALABILU LAS	183560	-4,78	97	F	
JURI 13298 DA ILMA		221727	2020	PS	7510		FANTÁSTICO 912 DA SÃO TOMÉ	205388	33,73	23	F	
JURI DE PRATA 13344 P1 MN DA ILMA		222026	2020	PS	7510		G-12784 DA ILMA	125033	13,73	74	F	
MARINO DA ITAMARATI	MARINO	184760	2010	PS	24792		KANÚ DA ITAMARATI	170159	31,80	27	F	
OCIDENTE 1 DA SANTA CAROLINA	OCIDENTE 1	185365	2010	PS	23891		JI-PARANA DA SANTA CAROLINA	171235	-3,17	94	F	
PASSOS DA SANTA CAROLINA	PASSOS	188704	2011	PS	23891		MAJOR DA SANTA CAROLINA	176208	-15,74	99	F	
RABISCO CALABILU LAS	RABISCO	183560	2010	PS	24581		GATO LS	117872	9,58	81	F	
SECRETO S.J.	SECRETO	200704	2014	PS	24493		H.J.A. DUDU DA RIO BRANCO	142235	47,22	2	F	
URDADO CANTA GALO	URDADO	180630	2009	PS	8453		RAMO DA ILMA	164447	40,53	8	F	
VALDECIR 2058 S.J.	VALDECIR 2058	213863	2017	PS	24493		3J-9350 DA EMBRAPA	196708	41,75	4	F	
WORKS DA ITAMARATI	WORKS	208571	2016	PS	24792		H.J.A. DUDU DA RIO BRANCO	142235	35,23	21	F	

Para qualificar na listagem, por ordem de Índice Final, os touros devem atender os seguintes requisitos:  
 1) Deve possuir um Índice Final (INDF);  
 2) Deve ter 20 ou mais filhas avaliadas à desmama;  
 3) Deve possuir ao menos um filho há 6 (seis) anos no máxima, e este deverá ter informação para GND ou PN ou GDS;  
 4) Deve ter ao menos um filho avaliado ao sobreano.

**TABELA 1. TOUROS CANCHIM ORDENADOS PELO ÍNDICE FINAL**

DADOS GERAIS											NASCIMENTO E DESMAMA									
NOME DO TOURO	APELLIDO DO TOURO	REGISTRO DO TOURO	ANO NASC	LIVRO	CRIADOR	CIA	REB DESM	NF DESM	PN			GND direto			GND materno			Netos GND		
									DEP	AC	%	DEP	AC	%	DEP	AC	%			
SECRETÓ S.J.	SECRETÓ	200704	2014	PS	24493		1	33	0,27	0,49	32	10,41	0,47	9	0,27	0,13	33	3		
INVICTO DE PRATA 13173 P1 1Z MN DA ILMA	INVICTO	218537	2019	PS	7510	G	1	67	1,24	0,54	84	10,50	0,52	7						
VALDECIR 2058 S.J.	VALDECIR 2058	213863	2017	PS	24493		1	46	0,45	0,53	45	6,20	0,51	29						
DOM DA SÃO TOMÉ	DOM	197188	2013	PS	25122		6	210	-0,06	0,72	23	11,45	0,71	3	-1,22	0,18	63	15		
URDADO CANTA GALO	URDADO	180630	2009	PS	8453		8	64	1,03	0,58	71	5,92	0,56	37	2,19	0,28	6	118		
ABIO MNDÁ IPAMERI	ABIO MN	164975	2006	PS	19903		16	412	0,66	0,80	61	6,52	0,79	26	2,07	0,44	10	169		
INVICTO DE OURO 13774 P1 1Z MN DA ILMA	INVICTO	218397	2019	PS	7510	G	2	123	1,86	0,59	98	5,38	0,58	48						
FABULOSO DA SÃO TOMÉ	FABULOSO	204012	2015	PS	25122		6	91	-0,04	0,64	25	6,00	0,62	34	-1,49	0,21	69	28		
3N - 10583 DA EMBRAPA	3N - 10583	213839	2017	PS	23828		1	39	0,54	0,51	49	4,18	0,49	65	1,15	0,06	18	1		
CANTOR BOITURAMA	CANTOR	217846	2018	PS	23847		2	76	0,63	0,50	55	7,90	0,50	14	-1,65	0,10	71	7		
WORKS DA ITAMARATI	WORKS	208571	2016	PS	24792		1	35	1,31	0,50	86	7,55	0,48	17	1,73	0,13	11	4		
JURI 13298 DA ILMA		221727	2020	PS	7510		1	27	1,11	0,43	79	5,81	0,41	38						
3Q - 11158 DA EMBRAPA		220610	2020	PS	23828		1	23	-0,73	0,42	13	5,57	0,40	42						
MARINO DA ITAMARATI	MARINO	184760	2010	PS	24792		22	650	0,91	0,82	67	4,93	0,81	56	-5,59	0,41	99	150		
GEOLOGO DA IPAMERI	GEOLOGO	193954	2012	PS	19903		5	51	1,08	0,55	73	6,28	0,53	29	2,02	0,13	11	2		
FANTÁSTICO 912 DA SÃO TOMÉ		205388	2015	PS	25122		5	116	1,38	0,66	90	8,96	0,64	10	-3,50	0,17	96	25		
3M - 10363 DA EMBRAPA	3M - 10363	210572	2016	PS	23828		1	31	0,90	0,46	65	3,41	0,44	71						
3O - 10742 DA EMBRAPA	3O - 10742	216445	2018	PS	23828		1	39	-1,98	0,50	6	4,12	0,49	67						
3J-9343 DA EMBRAPA		196666	2013	PS	23828		1	37	-1,17	0,52	9	2,68	0,51	79	-0,94	0,14	56	23		
3P - 10950 DA EMBRAPA	3P - 10950	218848	2019	PS	23828		1	43	0,66	0,49	60	5,61	0,47	41						
BABALU MANGALBA EG	BABALU	205438	2015	PS	25871		1	66	0,44	0,50	44	6,66	0,49	25	-2,66	0,19	86	24		
G-12824 DA ILMA	GOLDEN DA ILMA	214504	2017	PS	7510		1	47	1,85	0,52	96	6,17	0,51	32	-1,37	0,08	67	1		
H-1705 DA SÃO TOMÉ	H-1705	213697	2017	PS	25122		2	26	0,09	0,46	28	5,93	0,44	36	0,68	0,09	26	2		
DIÁLOGO DA SÃO TOMÉ	DIÁLOGO	196239	2013	PS	25122		10	546	0,45	0,79	46	5,21	0,78	53	-4,93	0,28	99	56		
E-DUKE DA ILMA	E-DUKE	205657	2015	PS	7510	L	7	191	0,49	0,69	48	7,50	0,67	19	0,03	0,26	37	65		
3L - 9951 DA EMBRAPA	3L - 9951	205476	2015	PS	23828		1	21	0,18	0,44	30	5,54	0,42	46						
3P - 11101 DA EMBRAPA	3P - 11101	220413	2019	PS	25954		1	20	-0,11	0,38	21	6,82	0,36	23						
E-12291 DA ILMA		204841	2015	PS	7510		1	26	-2,04	0,45	5	5,31	0,44	50	-0,49	0,14	50	9		
3N - 10445 DA EMBRAPA	3N - 10445	212434	2017	PS	23828		1	27	-0,11	0,46	22	-1,04	0,45	94						
JURI DE PRATA 13344 P1 MN DA ILMA		222026	2020	PS	7510		2	29	-2,42	0,43	3	3,38	0,42	72						
3N - 10502 DA EMBRAPA	3N - 10502	212736	2017	PS	23828		1	23	-1,18	0,43	9	-0,81	0,42	91						
RABISCO CALABILU LAS	RABISCO	183560	2010	PS	24581		1	160	0,56	0,71	49	4,98	0,69	56	-3,25	0,31	92	78		
3K-9652 DA EMBRAPA		200825	2014	PS	23828		1	23	-0,72	0,47	13	-1,12	0,46	95	0,96	0,08	23	5		
3K-9666 DA EMBRAPA		200866	2014	PS	23828		1	44	1,32	0,54	87	1,24	0,52	84	2,12	0,10	9	6		
ACARAJE DA ILMA	ACARAJE	187876	2011	PS	7510		4	73	1,09	0,58	75	2,36	0,57	79	-0,43	0,16	49	16		
3M - 10140 DA EMBRAPA	3M - 10140	208824	2016	PS	23828		1	31	0,41	0,48	41	-1,37	0,47	98	0,43	0,08	29	1		
OCIDENTE 1 DA SANTA CAROLINA	OCIDENTE 1	185365	2010	PS	23891		10	335	0,21	0,77	32	-0,89	0,76	92	-1,14	0,21	59	30		
3M - 10349 DA EMBRAPA	3M - 10349	210400	2016	PS	23828		2	32	0,65	0,44	59	0,88	0,42	86						
J-2308 DA SÃO TOMÉ	J-2308	218458	2019	PS	25122		3	89	-0,20	0,48	18	0,19	0,46	90						
CATARO 158 MANGALBA EG		208640	2016	PS	25871		2	31	1,32	0,48	88	0,52	0,47	87	-3,52	0,16	98	11		
PASSOS DA SANTA CAROLINA	PASSOS	188704	2011	PS	23891		2	55	0,20	0,55	30	-2,98	0,51	99	-2,22	0,13	80	4		

Touro Nacional D/F (Tipo de índice): D = índice DESMAMA | F = índice FINAL



														SOBREANO																			
CD		PD		MD		TD		PmD		ÍNDICE		REB	NF	GDS			GNS		CS		PS		MS		TS		PmS		PE			ÍNDICE	
DEP	%	DEP	%	DEP	%	DEP	%	DEP	%	INDD	%	SOBR	SOBR	DEP	AC	%	DEP	%	DEP	%	DEP	%	DEP	%	DEP	%	DEP	%	DEP	AC	%	INDF	%
0,15	36					0,11	7	-0,02	71	38,26	9	1	14	9,95	0,31	3	20,36	2	0,18	32					0,10	6	-0,05	57	0,94	0,43	24	47,22	2
0,23	13	0,12	15	0,07	17	0,08	14	-0,04	56	42,00	5	1	47	9,21	0,37	6	19,70	2	0,23	14	0,06	30	0,11	14	0,08	14	-0,03	66	0,30	0,40	59	46,69	2
0,14	37	0,05	29	0,10	10	0,05	26	-0,12	18	25,27	34	1	36	9,68	0,36	3	15,88	10	0,23	12	0,11	14	0,12	9	0,06	24	-0,08	37	1,10	0,42	16	41,75	4
0,32	2	0,07	25	0,02	48	0,08	13	-0,19	5	48,89	2	5	33	3,94	0,38	34	15,39	12	0,23	11	0,06	27	-0,01	77	0,08	15	-0,16	12	0,13	0,46	74	40,60	7
0,20	18	-0,02	60	0,04	28	0,06	22	-0,12	17	27,13	26	7	37	7,09	0,38	8	13,01	17	0,18	37	0,02	46	0,00	68	0,09	11	-0,09	29	2,02	0,44	2	40,53	8
0,04	78	-0,08	90	0,00	69	0,12	3	-0,35	2	21,76	50	12	243	11,51	0,65	2	18,03	3	0,18	32	-0,06	86	0,01	64	0,11	5	-0,34	2	0,57	0,72	40	39,42	10
0,23	11	0,13	10	0,15	6	-0,03	78	-0,03	57	27,05	28	2	86	6,89	0,42	9	12,27	19	0,31	3	0,12	12	0,18	5	-0,01	66	-0,05	57	0,94	0,50	22	39,22	12
0,26	6	0,08	22	0,17	2	-0,09	92	-0,09	30	29,97	17	2	20	5,93	0,37	17	11,93	22	0,28	6	0,04	36	0,21	2	-0,07	90	-0,07	44	0,58	0,48	39	36,84	16
0,21	17	0,15	7	0,09	14	-0,08	90	-0,03	63	22,25	46	1	22	6,45	0,33	13	10,63	31	0,29	5	0,13	8	0,11	12	-0,06	89	-0,08	35	1,17	0,44	13	36,16	18
0,11	53	0,04	33	-0,03	87	0,02	45	0,06	91	28,89	22	2	54	6,59	0,34	10	14,49	13	0,13	56	0,02	43	0,00	70	0,02	45	0,04	89	1,18	0,43	11	35,61	20
0,23	15	0,00	52	0,03	42	0,04	32	0,05	88	33,06	11	1	26	3,47	0,34	37	11,02	29	0,21	18	-0,02	70	0,03	52	0,03	38	0,11	96	1,34	0,43	8	35,23	21
0,29	3	0,17	5	0,17	3	-0,04	79	-0,08	37	31,05	14	1	17	2,85	0,25	46	8,66	43	0,33	2	0,19	2	0,20	3	-0,04	77	-0,05	56	0,72	0,24	31	33,73	23
0,18	25	0,13	11	0,02	50	0,03	42	-0,09	29	25,30	33	1	14	3,26	0,25	41	8,82	39	0,22	16	0,13	6	0,03	53	0,04	32	-0,06	48	1,65	0,30	4	31,93	26
0,23	10	-0,02	64	0,09	13	0,00	61	-0,03	64	25,74	30	15	296	6,27	0,63	16	11,19	26	0,20	24	-0,04	78	0,11	11	0,01	53	0,00	74	0,20	0,72	68	31,80	27
0,12	48					0,06	21	-0,17	9	24,44	40	2	18	4,51	0,34	30	10,79	31	0,18	32					0,00	61	-0,12	22	1,30	0,42	10	31,28	29
0,11	56	0,01	44	0,04	32	0,01	55	-0,18	7	31,82	13	3	54	2,31	0,43	55	11,26	24	0,17	41	0,05	34	0,07	23	0,02	47	-0,16	11	1,02	0,52	17	29,70	31
0,20	21	0,08	19	0,06	19	0,12	5	0,11	98	19,47	60	1	16	4,60	0,28	26	8,01	48	0,20	25	0,08	23	0,09	17	0,10	6	0,14	99	0,96	0,31	20	28,32	35
0,12	46	-0,02	63	0,01	56	-0,01	64	-0,07	38	18,11	64	1	27	3,80	0,33	36	7,92	51	0,13	53	0,02	45	0,04	43	0,00	64	-0,09	28	1,52	0,38	5	26,30	45
0,11	49					-0,20	99	-0,04	56	13,63	75	1	24	5,44	0,35	22	8,12	47	0,17	41					-0,20	99	-0,04	58	1,04	0,45	17	26,07	47
0,25	9	0,07	26	0,12	7	0,03	37	-0,06	44	28,34	23	1	32	0,66	0,32	74	6,27	68	0,24	9	0,05	31	0,07	21	0,03	37	-0,07	47	0,66	0,36	36	25,66	47
0,04	76	-0,13	99	0,02	45	0,08	17	-0,05	48	22,22	48	1	37	4,53	0,33	29	11,19	27	0,04	83	-0,09	95	0,03	50	0,09	12	-0,09	34	0,84	0,40	27	24,47	48
0,11	48	-0,02	59	0,04	36	0,06	19	-0,19	6	23,97	41	1	36	2,61	0,36	54	8,78	41	0,16	43	0,03	39	0,05	33	0,06	27	-0,18	5	-0,27	0,37	93	20,80	56
0,17	30	-0,10	95	-0,07	96	0,04	34	-0,19	3	25,59	32	2	10	2,29	0,27	57	8,22	46	0,11	66	-0,09	93	-0,11	98	0,03	40	-0,17	6	-0,18	0,35	87	20,37	58
0,10	57	0,00	49	0,02	46	-0,03	75	-0,08	34	20,71	55	8	183	1,12	0,56	70	6,33	65	0,15	50	-0,01	55	0,04	40	-0,04	82	-0,12	21	0,78	0,66	28	20,14	59
0,16	34	0,08	18	-0,03	88	0,04	36	0,01	78	29,85	18	3	88	-1,10	0,45	95	6,40	64	0,17	40	0,08	20	-0,04	90	0,03	41	-0,03	63	0,30	0,53	57	19,93	61
0,11	49	-0,01	53	-0,02	80	0,13	2	-0,03	60	21,96	49	1	17	1,62	0,28	61	7,15	58	0,11	63	-0,02	64	0,00	65	0,12	3	0,00	79	0,15	0,29	71	18,40	64
0,07	69	-0,02	65	0,03	38	-0,01	63	-0,16	10	24,03	40	1	13	1,50	0,24	65	8,32	44	0,04	85	-0,06	83	0,02	55	0,00	63	-0,20	3	0,18	0,22	70	17,34	67
0,09	65	0,16	6	0,05	26	0,06	25	-0,08	32	20,22	56	1	18	1,22	0,30	67	6,52	62	0,12	58	0,09	18	0,05	30	0,05	28	-0,09	32	-0,10	0,36	84	15,77	69
0,09	63	0,04	34	-0,05	92	-0,15	98	-0,03	67	1,75	90	1	17	3,34	0,31	39	2,30	81	0,18	35	0,08	21	-0,01	80	-0,13	96	-0,06	50	0,92	0,42	24	15,54	70
0,12	45	-0,05	79	-0,01	76	0,08	11	-0,14	14	16,05	68	2	16	-0,66	0,27	93	2,72	77	0,12	57	-0,03	73	-0,02	84	0,08	16	-0,14	15	0,77	0,32	30	13,73	74
0,23	14	-0,03	71	-0,01	75	-0,10	94	-0,12	15	8,36	80	1	19	-0,39	0,30	88	-1,20	95	0,25	8	-0,02	59	-0,01	74	-0,13	95	-0,11	24	0,29	0,38	60	11,92	75
-0,02	94					-0,02	72	0,04	86	14,44	75	1	18	1,15	0,36	70	6,13	71	-0,02	95					-0,03	76	0,02	83	0,08	0,43	80	9,58	81
0,00	90					0,02	44	0,03	83	-2,67	95	1	11	3,27	0,31	41	2,14	82	0,04	83					0,03	38	0,02	83	-0,06	0,39	82	5,46	86
0,02	87	-0,01	55	-0,12	99	-0,03	76	-0,08	36	5,07	87	1	25	0,13	0,36	79	1,36	85	0,00	89	-0,04	75	-0,13	99	-0,04	79	-0,08	38	0,44	0,47	45	4,77	86
-0,02	94	-0,10	94	-0,03	90	0,03	41	0,01	80	6,63	84	3	44	1,08	0,39	71	3,44	74	-0,05	98	-0,09	92	-0,04	87	0,04	34	0,01	82	-0,39	0,47	94	2,75	88
0,02	84	0,17	3	0,09	11	-0,06	86	0,06	92	-2,62	94	1	22	-0,21	0,33	84	-1,58	98	0,04	87	0,12	9	0,08	18	-0,09	92	0,04	90	0,10	0,43	77	-0,37	89
-0,03	96	0,00	50	0,03	40	-0,09	91	-0,09	28	-3,58	95	6	162	-0,32	0,57	86	-1,21	96	0,06	80					-0,03	76	-0,17	8	-0,52	0,66	96	-3,17	94
0,01	88	-0,05	80	-0,08	98	0,09	10	0,05	90	3,71	88	2	19	-1,49	0,27	98	-0,61	92	-0,02	96	-0,08	90	-0,12	99	0,07	19	0,06	93	-0,61	0,30	97	-3,63	96
-0,08	99	-0,04	76	-0,02	86	-0,02	71	-0,11	19	-2,60	92	2	20	-0,13	0,27	82	0,06	88	-0,10	99	-0,07	87	-0,05	93	-0,03	74	-0,14	16	-0,10	0,29	82	-4,78	97
-0,14	99	-0,10	92	-0,04	91	-0,07	88	0,06	95	-4,01	96	2	21	-0,66	0,33	92	-0,13	91	-0,18	99	-0,10	96	-0,02	83	-0,05	86	0,08	95	-0,21	0,40	88	-8,93	99
0,01	90					-0,02	71	-0,13	14	-7,80	99	2	28	-4,99	0,35	99	-7,98	99	0,00	92					-0,04	82	-0,10	25	-0,64	0,39	99	-15,74	99

Para constarem na lista de touros ordenados por Índice Bioeconômico de Carcaça, os animais precisam atender os seguintes critérios:

1. Deve possuir um Índice Bioeconômico de Carcaça (IBC);
2. Deverá ter informação para GND, CS, GDS, AOL, EGS, EP8 e GIM;
3. Deve satisfazer todos os critérios do sumário de touros pais por INDF ou satisfazer todos os critérios do sumário de touros pai por INDD;
4. Deve ter ao menos 5 filhos com avaliação de carcaça.

**TABELA 2. TOUROS CANCHIM ORDENADOS PELO ÍNDICE BIOECONÔMICO DE CARÇAÇA**

DADOS GERAIS								REB CARC	NF CARC	
NOME DO TOURO	APELIDO DO TOURO	REGISTRO DO TOURO	ANO NASC	PELAME	LIVRO	CRIADOR	CIA			
 VALDECIR 2058 S.J.	VALDECIR 2058	213863	2017	CR	PS	24493		1	9	
 FABULOSO DA SÃO TOMÉ	FABULOSO	204012	2015	CR	PS	25122		1	8	
 BABALU MANGALBA EG	BABALU	205438	2015	CR	PS	25871		1	10	
 CANTOR BOITURAMA	CANTOR	217846	2018	CR	PS	23847		2	6	
 INVICTO DE OURO 13174 P1 IZ MN DA ILMA	INVICTO	218397	2019	CR	PS	7510	G	2	23	
 H-1705 DA SÃO TOMÉ	H-1705	213697	2017	CR	PS	25122		2	6	
 G-12824 DA ILMA	GOLDEN DA ILMA	214504	2017	CR	PS	7510		1	7	
 WORKS DA ITAMARATI	WORKS	208571	2016	CR	PS	24792		1	16	
 FANTÁSTICO 912 DA SÃO TOMÉ		205388	2015	CR	PS	25122		1	28	
 CATARO 158 MANGALBA EG		208640	2016	CR	PS	25871		1	14	
 E-12291 DA ILMA		204841	2015	CR	PS	7510		1	12	
 E-DUKE DA ILMA	E-DUKE	205657	2015	CR	PS	7510	L	1	32	

ULTRASSOM

	AOL			EGS			EP8			GIM			ÍNDICE		ÍNDICE		ÍNDICE	
	DEP	AC	%	DEP	AC	%	DEP	AC	%	DEP	AC	%	INDD	%	IBD	%	INDF	%
	0,11	0,25	69	0,18	0,14	7	0,14	0,21	24	0,11	0,16	48	25,27	34	R\$ 79,16	8	41,75	4
	1,41	0,23	21	-0,03	0,13	73	0,06	0,19	42	0,12	0,20	40	29,97	17	R\$ 61,37	12	36,84	16
	2,36	0,16	3	0,08	0,08	25	0,05	0,12	44	0,07	0,10	57	22,22	48	R\$ 59,94	16	24,47	48
	0,78	0,15	48	-0,05	0,08	83	-0,15	0,11	93	0,13	0,09	36	28,89	22	R\$ 51,17	24	35,61	20
	-0,02	0,27	78	0,07	0,16	28	-0,04	0,23	77	-0,04	0,23	80	27,05	28	R\$ 47,38	32	39,22	12
	0,64	0,17	55	0,02	0,09	56	0,10	0,13	26	-0,14	0,14	92	25,59	32	R\$ 30,92	40	20,37	58
	1,20	0,22	28	-0,02	0,14	69	-0,12	0,19	88	-0,02	0,21	72	23,97	41	R\$ 26,76	48	20,80	56
	-0,92	0,27	98	-0,02	0,15	66	0,02	0,23	54	0,04	0,22	64	33,06	11	R\$ 24,43	64	35,23	21
	0,63	0,34	57	-0,15	0,21	99	-0,29	0,30	98	0,34	0,32	4	31,82	13	R\$ 18,35	76	29,70	31
	1,49	0,23	19	-0,04	0,13	80	0,15	0,19	13	-0,13	0,21	88	-4,01	96	R\$ 15,68	80	-8,93	99
	-0,01	0,26	75	0,16	0,15	11	0,01	0,22	57	0,07	0,24	52	20,22	56	R\$ 15,37	84	15,77	69
	-0,79	0,37	91	0,32	0,24	4	0,23	0,32	3	-0,14	0,35	96	29,85	18	R\$ 6,17	96	19,93	61



## Touros Líderes

Para qualificar na listagem de líderes, os touros devem atender os seguintes requisitos:

1. Devem constar no sumário de touros pais por índice final ou índice desmama;
2. Serão apresentados até os 20 melhores touros classificados para cada característica avaliada;
3. Deverão estar dentre os 20% superiores para a característica correspondente a cada tabela.

**TABELA 3. TOUROS LÍDERES DA RAÇA CANCHIM ORDENADOS POR PESO AO NASCER**

NOME DO TOURO	DADOS GERAIS							PN			INDD		INDF	
	APELIDO DO TOURO	REGISTRO DO TOURO	ANO NASC	LIVRO	CRIADOR	CIA	DEP	AC	%	ÍNDICE	%	ÍNDICE	%	
JURI DE PRATA 13344 P1 MN DA ILMA		222026	2020	PS	7510		-2,42	0,43	3	16,05	68	13,73	74	
E-12291 DA ILMA		204841	2015	PS	7510		-2,04	0,45	5	20,22	56	15,77	69	
30 - 10742 DA EMBRAPA	30 - 10742	216445	2018	PS	23828		-1,98	0,50	6	18,11	64	26,30	45	
3N - 10502 DA EMBRAPA	3N - 10502	212736	2017	PS	23828		-1,18	0,43	9	8,36	80	11,92	75	
3J-9343 DA EMBRAPA		196666	2013	PS	23828		-1,17	0,52	9	13,63	75	26,07	47	
3Q - 11158 DA EMBRAPA		220610	2020	PS	23828		-0,73	0,42	13	25,30	33	31,93	26	
3K-9652 DA EMBRAPA		200825	2014	PS	23828		-0,72	0,47	13	-2,67	95	5,46	86	
J-2308 DA SÃO TOMÉ	J-2308	218458	2019	PS	25122		-0,20	0,48	18	-2,60	92	-4,78	97	

**TABELA 4. TOUROS LÍDERES DA RAÇA CANCHIM ORDENADOS POR GANHO DE PESO DO NASCIMENTO À DESMAMA**

DADOS GERAIS							GND			INDD		INDF	
NOME DO TOURO	APELIDO DO TOURO	REGISTRO DO TOURO	ANO NASC	LIVRO	CRIADOR	CIA	DEP	AC	%	ÍNDICE	%	ÍNDICE	%
DOM DA SÃO TOMÉ	DOM	197188	2013	PS	25122		11,45	0,71	3	48,89	2	40,60	7
INVICTO DE PRATA 13173 P1 IZ MN DA ILMA	INVICTO	218537	2019	PS	7510	G	10,50	0,52	7	42	5	46,69	2
SECRETO S.J.	SECRETO	200704	2014	PS	24493		10,41	0,47	9	38,26	9	47,22	2
FANTÁSTICO 912 DA SÃO TOMÉ		205388	2015	PS	25122		8,96	0,64	10	31,82	13	29,70	31
CANTOR BOITURAMA	CANTOR	217846	2018	PS	23847		7,90	0,50	14	28,89	22	35,61	20
WORKS DA ITAMARATI	WORKS	208571	2016	PS	24792		7,55	0,48	17	33,06	11	35,23	21
E-DUKE DA ILMA	E-DUKE	205657	2015	PS	7510	L	7,50	0,67	19	29,85	18	19,93	61

**TABELA 5. TOUROS LÍDERES DA RAÇA CANCHIM ORDENADOS POR GANHO DE PESO DO NASCIMENTO À DESMAMA MATERNO**

DADOS GERAIS							GNDm			INDD		INDF	
NOME DO TOURO	APELIDO DO TOURO	REGISTRO DO TOURO	ANO NASC	LIVRO	CRIADOR	CIA	DEP	AC	%	DESMAMA	%	FINAL	%
3Q - 11158 DA EMBRAPA		220610	2020	PS	23828		2,30	0,05	5	25,30	33	31,93	26
URDADO CANTA GALO	URDADO	180630	2009	PS	8453		2,19	0,28	6	27,13	26	40,53	8
3K-9666 DA EMBRAPA		200866	2014	PS	23828		2,12	0,10	9	5,07	87	4,77	86
ABIO MNDA IPAMERI	ABIO MN	164975	2006	PS	19903		2,07	0,44	10	21,76	50	39,42	10
GEOLOGO DA IPAMERI	GEOLOGO	193954	2012	PS	19903		2,02	0,13	11	24,44	40	31,28	29
WORKS DA ITAMARATI	WORKS	208571	2016	PS	24792		1,73	0,13	11	33,06	11	35,23	21
3M - 10363 DA EMBRAPA	3M - 10363	210572	2016	PS	23828		1,49	0,06	14	19,47	60	28,32	35
3N - 10583 DA EMBRAPA	3N - 10583	213839	2017	PS	23828		1,15	0,06	18	22,25	46	36,16	18
3L - 9951 DA EMBRAPA	3L - 9951	205476	2015	PS	23828		1,06	0,08	19	21,96	49	18,40	64

**TABELA 6. TOUROS LÍDERES DA RAÇA CANCHIM ORDENADOS POR CONFORMAÇÃO À DESMAMA**

DADOS GERAIS							CD			INDD		INDF	
NOME DO TOURO	APELIDO DO TOURO	REGISTRO DO TOURO	ANO NASC	LIVRO	CRIADOR	CIA	DEP	AC	%	ÍNDICE	%	ÍNDICE	%
DOM DA SÃO TOMÉ	DOM	197188	2013	PS	25122		0,32	0,63	2	48,89	2	40,60	7
JURI 13298 DA ILMA		22727	2020	PS	7510		0,29	0,33	3	31,05	14	33,73	23
FABULOSO DA SÃO TOMÉ	FABULOSO	204012	2015	PS	25122		0,26	0,53	6	29,97	17	36,84	16
3P - 10950 DA EMBRAPA	3P - 10950	218848	2019	PS	23828		0,25	0,40	9	28,34	23	25,66	47
MARINO DA ITAMARATI	MARINO	184760	2010	PS	24792		0,23	0,76	10	25,74	30	31,80	27
INVICTO DE OURO 13174 P1 IZ MN DA ILMA	INVICTO	218397	2019	PS	7510	G	0,23	0,51	11	27,05	28	39,22	12
INVICTO DE PRATA 13173 P1 IZ MN DA ILMA	INVICTO	218537	2019	PS	7510	G	0,23	0,45	13	42	5	46,69	2
3N - 10502 DA EMBRAPA	3N - 10502	212736	2017	PS	23828		0,23	0,34	14	8,36	80	11,92	75
WORKS DA ITAMARATI	WORKS	208571	2016	PS	24792		0,23	0,41	15	33,06	11	35,23	21
3N - 10583 DA EMBRAPA	3N - 10583	213839	2017	PS	23828		0,21	0,41	17	22,25	46	36,16	18
URDADO CANTA GALO	URDADO	180630	2009	PS	8453		0,20	0,49	18	27,13	26	40,53	8

**TABELA 7. TOUROS LÍDERES DA RAÇA CANCHIM ORDENADOS POR PRECOCIDADE À DESMAMA**

DADOS GERAIS							PD			INDD		INDF	
NOME DO TOURO	APELIDO DO TOURO	REGISTRO DO TOURO	ANO NASC	LIVRO	CRIADOR	CIA	DEP	AC	%	ÍNDICE	%	ÍNDICE	%
3M - 10140 DA EMBRAPA	3M - 10140	208824	2016	PS	23828		0,17	0,33	3	-2,62	94	-0,37	89
JURI 13298 DA ILMA		22727	2020	PS	7510		0,17	0,32	5	31,05	14	33,73	23
E-12291 DA ILMA		204841	2015	PS	7510		0,16	0,33	6	20,22	56	15,77	69
3N - 10583 DA EMBRAPA	3N - 10583	213839	2017	PS	23828		0,15	0,35	7	22,25	46	36,16	18
INVICTO DE OURO 13174 P1 IZ MN DA ILMA	INVICTO	218397	2019	PS	7510	G	0,13	0,49	10	27,05	28	39,22	12
3Q - 11158 DA EMBRAPA		220610	2020	PS	23828		0,13	0,31	11	25,30	33	31,93	26
INVICTO DE PRATA 13173 P1 IZ MN DA ILMA	INVICTO	218537	2019	PS	7510	G	0,12	0,43	15	42	5	46,69	2
E-DUKE DA ILMA	E-DUKE	205657	2015	PS	7510	L	0,08	0,50	18	29,85	18	19,93	61
3M - 10363 DA EMBRAPA	3M - 10363	210572	2016	PS	23828		0,08	0,30	19	19,47	60	28,32	35

**TABELA 8. TOUROS LÍDERES DA RAÇA CANCHIM ORDENADOS POR MUSCULATURA À DESMAMA**

DADOS GERAIS							MD			INDD		INDF	
NOME DO TOURO	APELIDO DO TOURO	REGISTRO DO TOURO	ANO NASC	LIVRO	CRIADOR	CIA	DEP	AC	%	ÍNDICE	%	ÍNDICE	%
FABULOSO DA SÃO TOMÉ	FABULOSO	204012	2015	PS	25122		0,17	0,25	2	29,97	17	36,84	16
JURI 13298 DA ILMA		22727	2020	PS	7510		0,17	0,28	3	31,05	14	33,73	23
INVICTO DE OURO 13174 P1 IZ MN DA ILMA	INVICTO	218397	2019	PS	7510	G	0,15	0,45	6	27,05	28	39,22	12
3P - 10950 DA EMBRAPA	3P - 10950	218848	2019	PS	23828		0,12	0,36	7	28,34	23	25,66	47
VALDECIR 2058 S.J.	VALDECIR 2058	213863	2017	PS	24493		0,10	0,36	10	25,27	34	41,75	4
3M - 10140 DA EMBRAPA	3M - 10140	208824	2016	PS	23828		0,09	0,29	11	-2,62	94	-0,37	89
MARINO DA ITAMARATI	MARINO	184760	2010	PS	24792		0,09	0,30	13	25,74	30	31,80	27
3N - 10583 DA EMBRAPA	3N - 10583	213839	2017	PS	23828		0,09	0,31	14	22,25	46	36,16	18
INVICTO DE PRATA 13173 P1 IZ MN DA ILMA	INVICTO	218537	2019	PS	7510	G	0,07	0,39	17	42	5	46,69	2
3M - 10363 DA EMBRAPA	3M - 10363	210572	2016	PS	23828		0,06	0,26	19	19,47	60	28,32	35

Touro Nacional D/F (Tipo de índice): D = índice DESMAMA | F = índice FINAL

**TABELA 9. TOUROS LÍDERES DA RAÇA CANCHIM ORDENADOS POR TAMANHO À DESMAMA**

DADOS GERAIS							TD			INDD		INDF	
NOME DO TOURO	APELIDO DO TOURO	REGISTRO DO TOURO	ANO NASC	LIVRO	CRIADOR	CIA	DEP	AC	%	ÍNDICE	%	ÍNDICE	%
3L - 9951 DA EMBRAPA	3L - 9951	205476	2015	PS	23828		0,13	0,40	2	21,96	49	18,40	64
ABIO MNDA IPAMERI	ABIO MN	164975	2006	PS	19903		0,12	0,78	3	21,76	50	39,42	10
3M - 10363 DA EMBRAPA	3M - 10363	210572	2016	PS	23828		0,12	0,41	5	19,47	60	28,32	35
SECRETO S.J.	SECRETO	200704	2014	PS	24493		0,11	0,46	7	38,26	9	47,22	2
3M - 10349 DA EMBRAPA	3M - 10349	210400	2016	PS	23828		0,09	0,41	10	3,71	88	-3,63	96
JURI DE PRATA 13344 P1 MN DA ILMA		222026	2020	PS	7510		0,08	0,41	11	16,05	68	13,73	74
DOM DA SÃO TOMÉ	DOM	197188	2013	PS	25122		0,08	0,69	13	48,89	2	40,60	7
INVICTO DE PRATA 13173 P1 IZ MN DA ILMA	INVICTO	218537	2019	PS	7510	G	0,08	0,51	14	42	5	46,69	2
BABALU MANGALBA EG	BABALU	205438	2015	PS	25871		0,08	0,48	17	22,22	48	24,47	48
G-12824 DA ILMA	GOLDEN DA ILMA	214504	2017	PS	7510		0,06	0,49	19	23,97	41	20,80	56

**TABELA 10. TOUROS LÍDERES DA RAÇA CANCHIM ORDENADOS POR PELAME À DESMAMA**

DADOS GERAIS							PmD			INDD		INDF	
NOME DO TOURO	APELIDO DO TOURO	REGISTRO DO TOURO	ANO NASC	LIVRO	CRIADOR	CIA	DEP	AC	%	ÍNDICE	%	ÍNDICE	%
ABIO MNDA IPAMERI	ABIO MN	164975	2006	PS	19903		-0,35	0,77	2	21,76	50	39,42	10
H-1705 DA SÃO TOMÉ	H-1705	213697	2017	PS	25122		-0,19	0,40	3	25,59	32	20,37	58
DOM DA SÃO TOMÉ	DOM	197188	2013	PS	25122		-0,19	0,67	5	48,89	2	40,60	7
G-12824 DA ILMA	GOLDEN DA ILMA	214504	2017	PS	7510		-0,19	0,46	6	23,97	41	20,80	56
FANTÁSTICO 912 DA SÃO TOMÉ		205388	2015	PS	25122		-0,18	0,60	7	31,82	13	29,70	31
GEOLOGO DA IPAMERI	GEOLOGO	193954	2012	PS	19903		-0,17	0,49	9	24,44	40	31,28	29
3P - 1101 DA EMBRAPA	3P - 1101	220413	2019	PS	25954		-0,16	0,32	10	24,03	40	17,34	67
JURI DE PRATA 13344 P1 MN DA ILMA		222026	2020	PS	7510		-0,14	0,38	14	16,05	68	13,73	74
PASSOS DA SANTA CAROLINA	PASSOS	188704	2011	PS	23891		-0,13	0,43	14	-7,80	99	-15,74	99
3N - 10502 DA EMBRAPA	3N - 10502	212736	2017	PS	23828		-0,12	0,38	15	8,36	80	11,92	75
URDADO CANTA GALO	URDADO	180630	2009	PS	8453		-0,12	0,54	17	27,13	26	40,53	8
VALDECIR 2058 S.J.	VALDECIR 2058	213863	2017	PS	24493		-0,12	0,47	18	25,27	34	41,75	4
J-2308 DA SÃO TOMÉ	J-2308	218458	2019	PS	25122		-0,11	0,43	19	-2,60	92	-4,78	97

**TABELA 11. TOUROS LÍDERES DA RAÇA CANCHIM ORDENADOS POR TAMANHO DO UMBIGO À DESMAMA**

DADOS GERAIS							UD			INDD		INDF	
NOME DO TOURO	APELIDO DO TOURO	REGISTRO DO TOURO	ANO NASC	LIVRO	CRIADOR	CIA	DEP	AC	%	ÍNDICE	%	ÍNDICE	%
ABIO MNDA IPAMERI	ABIO MN	164975	2006	PS	19903		-0,34	0,69	2	21,76	50	39,42	10
DOM DA SÃO TOMÉ	DOM	197188	2013	PS	25122		-0,27	0,52	3	48,89	2	40,60	7
PASSOS DA SANTA CAROLINA	PASSOS	188704	2011	PS	23891		-0,21	0,31	3	-7,80	99	-15,74	99
ACARAJE DA ILMA	ACARAJE	187876	2011	PS	7510		-0,16	0,34	6	6,63	84	2,75	88
URDADO CANTA GALO	URDADO	180630	2009	PS	8453		-0,15	0,40	7	27,13	26	40,53	8
H-1705 DA SÃO TOMÉ	H-1705	213697	2017	PS	25122		-0,14	0,27	9	25,59	32	20,37	58
E-12291 DA ILMA		204841	2015	PS	7510		-0,12	0,29	17	20,22	56	15,77	69
DIÁLOGO DA SÃO TOMÉ	DIÁLOGO	196239	2013	PS	25122		-0,11	0,64	18	20,71	55	20,14	59
3K-9652 DA EMBRAPA		200825	2014	PS	23828		-0,10	0,31	18	-2,67	95	5,46	86

**TABELA 12. TOUROS LÍDERES DA RAÇA CANCHIM ORDENADOS POR GANHO DE PESO DA DESMAMA AO SOBREANO**

DADOS GERAIS							GDS			INDD		INDF	
NOME DO TOURO	APELIDO DO TOURO	REGISTRO DO TOURO	ANO NASC	LIVRO	CRIADOR	CIA	DEP	AC	%	ÍNDICE	%	ÍNDICE	%
ABIO MNDA IPAMERI	ABIO MN	164975	2006	PS	19903		11,51	0,65	2	21,76	50	39,42	10
SECRETO S.J.	SECRETO	200704	2014	PS	24493		9,95	0,31	3	38,26	9	47,22	2
VALDECIR 2058 S.J.	VALDECIR 2058	213863	2017	PS	24493		9,68	0,36	3	25,27	34	41,75	4
INVICTO DE PRATA 13173 P1 IZ MN DA ILMA	INVICTO	218537	2019	PS	7510	G	9,21	0,37	6	42	5	46,69	2
URDADO CANTA GALO	URDADO	180630	2009	PS	8453		7,09	0,38	8	27,13	26	40,53	8
INVICTO DE OURO 13174 P1 IZ MN DA ILMA	INVICTO	218397	2019	PS	7510	G	6,89	0,42	9	27,05	28	39,22	12
CANTOR BOITURAMA	CANTOR	217846	2018	PS	23847		6,59	0,34	10	28,89	22	35,61	20
3N - 10583 DA EMBRAPA	3N - 10583	213839	2017	PS	23828		6,45	0,33	13	22,25	46	36,16	18
MARINO DA ITAMARATI	MARINO	184760	2010	PS	24792		6,27	0,63	16	25,74	30	31,80	27
FABULOSO DA SÃO TOMÉ	FABULOSO	204012	2015	PS	25122		5,93	0,37	17	29,97	17	36,84	16

**TABELA 13. TOUROS LÍDERES DA RAÇA CANCHIM ORDENADOS POR GANHO DE PESO DO NASCIMENTO AO SOBREANO**

DADOS GERAIS							GNS		ÍNDICE		ÍNDICE	
NOME DO TOURO	APELIDO DO TOURO	REGISTRO DO TOURO	ANO NASC	LIVRO	CRIADOR	CIA	DEP	%	ÍNDICE	%	ÍNDICE	%
SECRETÓ S.J.	SECRETÓ	200704	2014	PS	24493		20,36	2	38,26	9	47,22	2
INVICTO DE PRATA 13173 P1 IZ MN DA ILMA	INVICTO	218537	2019	PS	7510	G	19,70	2	42	5	46,69	2
ABIO MNDA IPAMERI	ABIO MN	164975	2006	PS	19903		18,03	3	21,76	50	39,42	10
VALDECIR 2058 S.J.	VALDECIR 2058	213863	2017	PS	24493		15,88	10	25,27	34	41,75	4
DOM DA SÃO TOMÉ	DOM	197188	2013	PS	25122		15,39	12	48,89	2	40,60	7
CANTOR BOITURAMA	CANTOR	217846	2018	PS	23847		14,49	13	28,89	22	35,61	20
URDADO CANTA GALO	URDADO	180630	2009	PS	8453		13,01	17	27,13	26	40,53	8
INVICTO DE OURO 13174 P1 IZ MN DA ILMA	INVICTO	218397	2019	PS	7510	G	12,27	19	27,05	28	39,22	12










**TABELA 14. TOUROS LÍDERES DA RAÇA CANCHIM ORDENADOS POR CONFORMAÇÃO AO SOBREANO**

DADOS GERAIS							CS			INDD		INDF	
NOME DO TOURO	APELIDO DO TOURO	REGISTRO DO TOURO	ANO NASC	LIVRO	CRIADOR	CIA	DEP	AC	%	ÍNDICE	%	ÍNDICE	%
JURI 13298 DA ILMA		221727	2020	PS	7510		0,33	0,31	2	31,05	14	33,73	23
INVICTO DE OURO 13174 P1 IZ MN DA ILMA	INVICTO	218397	2019	PS	7510	G	0,31	0,49	3	27,05	28	39,22	12
3N - 10583 DA EMBRAPA	3N - 10583	213839	2017	PS	23828		0,29	0,39	5	22,25	46	36,16	18
FABULOSO DA SÃO TOMÉ	FABULOSO	204012	2015	PS	25122		0,28	0,47	6	29,97	17	36,84	16
3N - 10502 DA EMBRAPA	3N - 10502	212736	2017	PS	23828		0,25	0,34	8	8,36	80	11,92	75
3P - 10950 DA EMBRAPA	3P - 10950	218848	2019	PS	23828		0,24	0,38	9	28,34	23	25,66	47
DOM DA SÃO TOMÉ	DOM	197188	2013	PS	25122		0,23	0,50	11	48,89	2	40,60	7
VALDECIR 2058 S.J.	VALDECIR 2058	213863	2017	PS	24493		0,23	0,43	12	25,27	34	41,75	4
INVICTO DE PRATA 13173 P1 IZ MN DA ILMA	INVICTO	218537	2019	PS	7510	G	0,23	0,43	14	42	5	46,69	2
3Q - 11158 DA EMBRAPA		220610	2020	PS	23828		0,22	0,30	16	25,30	33	31,93	26
WORKS DA ITAMARATI	WORKS	208571	2016	PS	24792		0,21	0,39	18	33,06	11	35,23	21











**TABELA 15. TOUROS LÍDERES DA RAÇA CANCHIM ORDENADOS POR PRECOCIDADE AO SOBREANO**

DADOS GERAIS							PS			INDD		INDF	
NOME DO TOURO	APELIDO DO TOURO	REGISTRO DO TOURO	ANO NASC	LIVRO	CRIADOR	CIA	DEP	AC	%	ÍNDICE	%	ÍNDICE	%
JURI 13298 DA ILMA		221727	2020	PS	7510		0,19	0,29	2	31,05	14	33,73	23
3Q - 11158 DA EMBRAPA		220610	2020	PS	23828		0,13	0,27	6	25,30	33	31,93	26
3N - 10583 DA EMBRAPA	3N - 10583	213839	2017	PS	23828		0,13	0,32	8	22,25	46	36,16	18
3M - 10140 DA EMBRAPA	3M - 10140	208824	2016	PS	23828		0,12	0,31	9	-2,62	94	-0,37	89
INVICTO DE OURO 13174 P1 IZ MN DA ILMA	INVICTO	218397	2019	PS	7510	G	0,12	0,46	12	27,05	28	39,22	12
VALDECIR 2058 S.J.	VALDECIR 2058	213863	2017	PS	24493		0,11	0,38	14	25,27	34	41,75	4
E-12291 DA ILMA		204841	2015	PS	7510		0,09	0,31	18	20,22	56	15,77	69
E-DUKE DA ILMA	E-DUKE	205657	2015	PS	7510	L	0,08	0,46	20	29,85	18	19,93	61

**TABELA 16. TOUROS LÍDERES DA RAÇA CANCHIM ORDENADOS POR MUSCULATURA AO SOBREANO**

DADOS GERAIS							MS			INDD		INDF	
NOME DO TOURO	APELIDO DO TOURO	REGISTRO DO TOURO	ANO NASC	LIVRO	CRIADOR	CIA	DEP	AC	%	ÍNDICE	%	ÍNDICE	%
 FABULOSO DA SÃO TOMÉ	FABULOSO	204012	2015	PS	25122		0,21	0,25	2	29,97	17	36,84	16
 JURI 13298 DA ILMA		22727	2020	PS	7510		0,20	0,27	3	31,05	14	33,73	23
 INVICTO DE OURO 13174 P1 IZ MN DA ILMA	INVICTO	218397	2019	PS	7510	G	0,18	0,45	5	27,05	28	39,22	12
 VALDECIR 2058 S.J.	VALDECIR 2058	213863	2017	PS	24493		0,12	0,36	9	25,27	34	41,75	4
 MARINO DA ITAMARATI	MARINO	184760	2010	PS	24792		0,11	0,27	11	25,74	30	31,80	27
 3N - 10583 DA EMBRAPA	3N - 10583	213839	2017	PS	23828		0,11	0,30	12	22,25	46	36,16	18
 INVICTO DE PRATA 13173 P1 IZ MN DA ILMA	INVICTO	218537	2019	PS	7510	G	0,11	0,38	14	42	5	46,69	2
 3M - 10363 DA EMBRAPA	3M - 10363	210572	2016	PS	23828		0,09	0,25	17	19,47	60	28,32	35
 3M - 10140 DA EMBRAPA	3M - 10140	208824	2016	PS	23828		0,08	0,29	18	-2,62	94	-0,37	89

**TABELA 17. TOUROS LÍDERES DA RAÇA CANCHIM ORDENADOS POR TAMANHO AO SOBREANO**

DADOS GERAIS							TS			INDD		INDF	
NOME DO TOURO	APELIDO DO TOURO	REGISTRO DO TOURO	ANO NASC	LIVRO	CRIADOR	CIA	DEP	AC	%	ÍNDICE	%	ÍNDICE	%
 3L - 9951 DA EMBRAPA	3L - 9951	205476	2015	PS	23828		0,12	0,38	3	21,96	49	18,40	64
 ABIO MNDIA IPAMERI	ABIO MN	164975	2006	PS	19903		0,11	0,75	5	21,76	50	39,42	10
 SECRETO S.J.	SECRETO	200704	2014	PS	24493		0,10	0,44	6	38,26	9	47,22	2
 3M - 10363 DA EMBRAPA	3M - 10363	210572	2016	PS	23828		0,10	0,38	6	19,47	60	28,32	35
 URDADO CANTA GALO	URDADO	180630	2009	PS	8453		0,09	0,51	11	27,13	26	40,53	8
 BABALU MANGALBA EG	BABALU	205438	2015	PS	25871		0,09	0,45	12	22,22	48	24,47	48
 INVICTO DE PRATA 13173 P1 IZ MN DA ILMA	INVICTO	218537	2019	PS	7510	G	0,08	0,50	14	42	5	46,69	2
 DOM DA SÃO TOMÉ	DOM	197188	2013	PS	25122		0,08	0,56	15	48,89	2	40,60	7
 JURI DE PRATA 13344 P1 MN DA ILMA		222026	2020	PS	7510		0,08	0,39	16	16,05	68	13,73	74
 3M - 10349 DA EMBRAPA	3M - 10349	210400	2016	PS	23828		0,07	0,38	19	3,71	88	-3,63	96

**TABELA 18. TOUROS LÍDERES DA RAÇA CANCHIM ORDENADOS POR PELAME AO SOBREANO**

DADOS GERAIS							PmS			INDD		INDF	
NOME DO TOURO	APELIDO DO TOURO	REGISTRO DO TOURO	ANO NASC	LIVRO	CRIADOR	CIA	DEP	AC	%	ÍNDICE	%	ÍNDICE	%
ABIO MNDA IPAMERI	ABIO MN	164975	2006	PS	19903		-0,34	0,74	2	21,76	50	39,42	10
3P - 11101 DA EMBRAPA	3P - 11101	220413	2019	PS	25954		-0,20	0,30	3	24,03	40	17,34	67
G-12824 DA ILMA	GOLDEN DA ILMA	214504	2017	PS	7510		-0,18	0,45	5	23,97	41	20,80	56
H-1705 DA SÃO TOMÉ	H-1705	213697	2017	PS	25122		-0,17	0,35	6	25,59	32	20,37	58
OCIDENTE 1 DA SANTA CAROLINA	OCIDENTE 1	185365	2010	PS	23891		-0,17	0,68	8	-3,58	95	-3,17	94
FANTÁSTICO 912 DA SÃO TOMÉ		205388	2015	PS	25122		-0,16	0,55	11	31,82	13	29,70	31
DOM DA SÃO TOMÉ	DOM	197188	2013	PS	25122		-0,16	0,50	12	48,89	2	40,60	7
JURI DE PRATA 13344 P1 MN DA ILMA		222026	2020	PS	7510		-0,14	0,37	15	16,05	68	13,73	74
J-2308 DA SÃO TOMÉ	J-2308	218458	2019	PS	25122		-0,14	0,38	16	-2,60	92	-4,78	97

**TABELA 19. TOUROS LÍDERES DA RAÇA CANCHIM ORDENADOS POR TAMANHO DO UMBIGO AO SOBREANO**

DADOS GERAIS							US			INDD		INDF	
NOME DO TOURO	APELIDO DO TOURO	REGISTRO DO TOURO	ANO NASC	LIVRO	CRIADOR	CIA	DEP	AC	%	ÍNDICE	%	ÍNDICE	%
ABIO MNDA IPAMERI	ABIO MN	164975	2006	PS	19903		-0,31	0,67	2	21,76	50	39,42	10
DOM DA SÃO TOMÉ	DOM	197188	2013	PS	25122		-0,23	0,45	3	48,89	2	40,60	7
PASSOS DA SANTA CAROLINA	PASSOS	188704	2011	PS	23891		-0,18	0,31	3	-7,80	99	-15,74	99
ACARAJE DA ILMA	ACARAJE	187876	2011	PS	7510		-0,14	0,35	6	6,63	84	2,75	88
URDADO CANTA GALO	URDADO	180630	2009	PS	8453		-0,13	0,38	8	27,13	26	40,53	8
H-1705 DA SÃO TOMÉ	H-1705	213697	2017	PS	25122		-0,11	0,25	12	25,59	32	20,37	58
E-12291 DA ILMA		204841	2015	PS	7510		-0,09	0,29	18	20,22	56	15,77	69
DIÁLOGO DA SÃO TOMÉ	DIÁLOGO	196239	2013	PS	25122		-0,09	0,59	19	20,71	55	20,14	59

**TABELA 20. TOUROS LÍDERES DA RAÇA CANCHIM ORDENADOS POR PERÍMETRO ESCROTAL**

DADOS GERAIS							PE			INDD		INDF	
NOME DO TOURO	APELIDO DO TOURO	REGISTRO DO TOURO	ANO NASC	LIVRO	CRIADOR	CIA	DEP	AC	%	DESMAMA	%	FINAL	%
URDADO CANTA GALO	URDADO	180630	2009	PS	8453		2,02	0,44	2	27,13	26	40,53	8
3Q - 11158 DA EMBRAPA		220610	2020	PS	23828		1,65	0,30	4	25,30	33	31,93	26
3O - 10742 DA EMBRAPA	3O - 10742	216445	2018	PS	23828		1,52	0,38	5	18,11	64	26,30	45
WORKS DA ITAMARATI	WORKS	208571	2016	PS	24792		1,34	0,43	8	33,06	11	35,23	21
GEOLOGO DA IPAMERI	GEOLOGO	193954	2012	PS	19903		1,30	0,42	10	24,44	40	31,28	29
CANTOR BOITURAMA	CANTOR	217846	2018	PS	23847		1,18	0,43	11	28,89	22	35,61	20
3N - 10583 DA EMBRAPA	3N - 10583	213839	2017	PS	23828		1,17	0,44	13	22,25	46	36,16	18
VALDECIR 2058 S.J.	VALDECIR 2058	213863	2017	PS	24493		1,10	0,42	16	25,27	34	41,75	4
3J-9343 DA EMBRAPA		196666	2013	PS	23828		1,04	0,45	17	13,63	75	26,07	47
FANTÁSTICO 912 DA SÃO TOMÉ		205388	2015	PS	25122		1,02	0,52	17	31,82	13	29,70	31
3M - 10363 DA EMBRAPA	3M - 10363	210572	2016	PS	23828		0,96	0,31	20	19,47	60	28,32	35

**TABELA 21. TOUROS LÍDERES DA RAÇA CANCHIM ORDENADOS POR ÁREA DE OLHO DE LOMBO**

DADOS GERAIS							AOL			INDD		IBC		INDF	
NOME DO TOURO	APELIDO DO TOURO	REGISTRO DO TOURO	ANO NASC	LIVRO	CRIADOR	CIA	DEP	AC	%	ÍNDICE	%	ÍNDICE	%	ÍNDICE	%
BABALU MANGALBA EG	BABALU	205438	2015	PS	25871		2,36	0,16	3	22,22	48	R\$ 59,94	16	24,47	48
3M - 10363 DA EMBRAPA	3M - 10363	210572	2016	PS	23828		2,20	0,27	5	19,47	60	R\$ 60,20	16	28,32	35
3K-9666 DA EMBRAPA		200866	2014	PS	23828		1,83	0,27	10	5,07	87	R\$ 16,50	80	4,77	86
JURI DE PRATA 13344 P1 MN DA ILMA		222026	2020	PS	7510		1,80	0,20	12	16,05	68	R\$ 29,40	44	13,73	74
DOM DA SÃO TOMÉ	DOM	197188	2013	PS	25122		1,59	0,13	16	48,89	2	R\$ 62,93	12	40,60	7
CATARO 158 MANGALBA EG		208640	2016	PS	25871		1,49	0,23	19	-4,01	96	R\$ 15,68	80	-8,93	99

**TABELA 22. TOUROS LÍDERES DA RAÇA CANCHIM ORDENADOS POR ESPESSURA DE GORDURA SUBCUTÂNEA**

DADOS GERAIS							EGS			INDD		IBC		INDF	
NOME DO TOURO	APELIDO DO TOURO	REGISTRO DO TOURO	ANO NASC	LIVRO	CRIADOR	CIA	DEP	AC	%	ÍNDICE	%	ÍNDICE	%	ÍNDICE	%
E-DUKE DA ILMA	E-DUKE	205657	2015	PS	7510	L	0,32	0,24	4	29,85	18	R\$ 6,17	96	19,93	61
VALDECIR 2058 S.J.	VALDECIR 2058	213863	2017	PS	24493		0,18	0,14	7	25,27	34	R\$ 79,16	8	41,75	4
E-12291 DA ILMA		204841	2015	PS	7510		0,16	0,15	11	20,22	56	R\$ 15,37	84	15,77	69

**TABELA 23. TOUROS LÍDERES DA RAÇA CANCHIM ORDENADOS POR ESPESSURA DE GORDURA SUBCUTÂNEA MEDIDA NA PICANHA**

DADOS GERAIS							EP8			INDD		IBC		INDF	
NOME DO TOURO	APELIDO DO TOURO	REGISTRO DO TOURO	ANO NASC	LIVRO	CRIADOR	CIA	DEP	AC	%	ÍNDICE	%	ÍNDICE	%	ÍNDICE	%
E-DUKE DA ILMA	E-DUKE	205657	2015	PS	7510	L	0,23	0,32	3	29,85	18	R\$ 6,17	96	19,93	61
DOM DA SÃO TOMÉ	DOM	197188	2013	PS	25122		0,22	0,09	6	48,89	2	R\$ 62,93	12	40,60	7
JURI DE PRATA 13344 P1 MN DA ILMA		222026	2020	PS	7510		0,21	0,17	8	16,05	68	R\$ 29,40	44	13,73	74
SECRETO S.J.	SECRETO	200704	2014	PS	24493		0,21	0,06	11	38,26	9	R\$ 95,84	4	47,22	2
CATARO 158 MANGALBA EG		208640	2016	PS	25871		0,15	0,19	13	-4,01	96	R\$ 15,68	80	-8,93	99
3M - 10363 DA EMBRAPA	3M - 10363	210572	2016	PS	23828		0,15	0,18	16	19,47	60	R\$ 60,20	16	28,32	35
URDADO SANTA GALO	URDADO	180630	2009	PS	8453		0,15	0,26	18	27,13	26	R\$ 55,16	20	40,53	8

**TABELA 24. TOUROS LÍDERES DA RAÇA CANCHIM ORDENADOS POR ESPESSURA DE GORDURA INTRAMUSCULAR**

DADOS GERAIS							GIM			INDD		IBC		INDF	
NOME DO TOURO	APELIDO DO TOURO	REGISTRO DO TOURO	ANO NASC	LIVRO	CRIADOR	CIA	DEP	AC	%	ÍNDICE	%	ÍNDICE	%	ÍNDICE	%
FANTÁSTICO 912 DA SÃO TOMÉ		205388	2015	PS	25122		0,34	0,32	4	31,82	13	R\$ 18,35	76	29,70	31
JURI DE PRATA 13344 P1 MN DA ILMA		222026	2020	PS	7510		0,24	0,19	8	16,05	68	R\$ 29,40	44	13,73	74
DIÁLOGO DA SÃO TOMÉ	DIÁLOGO	196239	2013	PS	25122		0,22	0,14	16	20,71	55	R\$ 6,70	92	20,14	59

# Vacas Líderes

A listagem das Vacas Líderes no PROMEBO®, é publicada com o objetivo de valorizar os ventres que tenham comprovado destaque através de suas respectivas progênies. Dela constam apenas as melhores vacas em atividade, dentro de todos os rebanhos Canchim que participam do programa.

As fêmeas da raça Canchim consideradas como realmente superiores na avaliação atualizada, podem ser identificadas nesse Sumário. Aproveite para adicionar em seus rebanhos essa genética diferenciada.

**TABELA 25. VACAS LÍDERES CANCHIM ORDENADAS PELO ÍNDICE FINAL**

DADOS GERAIS																	
NOME DA VACA	REGISTRO DA VACA	TATUAGEM DA VACA	NASC VACA	CRIADOR	LIVRO	PAI DA VACA		MÃE DA VACA		NF DESM	NF SOBR	PN		GND		CD	
						NOME	REGISTRO	NOME	REGISTRO			DEP	%	DEP	%	DEP	%
G-12806 DA ILMA	125056	12806	2017	7510	CCG	LT THUNDERING WIND 5200P	379	12430 DA ILMA	79306	4	2	-0,13	27	7,02	6	0,23	3
H-12922 DA ILMA	215338	12922	2018	7510	PS	FABULOSO DA SÃO TOMÉ	204012	VERIDIANA DA ILMA	183529	3	2	1,02	92	6,70	7	0,19	6
G-12795 DA ILMA	125114	12795	2017	7510	CCG	EC NO DOUBT 2022 P	368	12439 DA ILMA	79292	3	1	0,65	78	5,33	16	0,19	5
H-12944 DA ILMA	216033	12944	2018	7510	PS	FANTÁSTICO 912 DA SÃO TOMÉ	205388	0494 DA PEREIRA	177647	3	1	0,41	64	7,15	5	0,18	7
GATILHA CANTA GALO	207626	4476	2016	8453	PS	URDADO CANTA GALO	180630	LIMPA CANTA GALO	124267	3	1	0,67	79	5,33	16	0,09	34
GITANA CANTA GALO	208853	4499	2016	8453	PS	MANDURI DA SANTA CAROLINA	174912	APURA CANTA GALO	186457	2	1	0,77	83	8,26	2	0,09	31
LATIDA 5402 CANTA GALO	218322	5402	2019	8453	PS	URDADO CANTA GALO	180630	ESCADA CANTA GALO	201561	2	1	0,81	85	5,60	13	0,10	28
GARRAFA CANTA GALO	207561	4465	2016	8453	PS	URDADO CANTA GALO	180630	APOSTA CANTA GALO	186137	4	2	0,82	86	3,80	30	0,17	8
ZILMA DA VISTA ALEGRE	212744	3610	2017	23863	PS	QUILATE 7170 DA SANTA CAROLINA	195484	UNIMAR DA VISTA ALEGRE	202792	3	2	-0,49	16	4,47	23	0,11	23
E-12398 DA ILMA	206584	12398	2015	7510	PS	MARINO DA ITAMARATI	184760	B-9794 DA ILMA	195023	3	2	0,97	90	6,65	7	0,13	19
GIRA CANTA GALO	208558	4497	2016	8453	PS	URDADO CANTA GALO	180630	CARIMBA CANTA GALO	193444	4	2	0,99	91	3,07	41	0,08	37
MUZA MN CANTA GALO	220943	5523	2020	8453	PS	URDADO CANTA GALO	180630	ABETA CANTA GALO	183455	2	1	0,35	61	2,76	45	0,12	21
H-12939 DA ILMA	215919	12939	2018	7510	PS	FABULOSO DA SÃO TOMÉ	204012	E-12313 DA ILMA	205406	3	2	-0,96	8	2,89	44	0,13	17
GAVETA CANTA GALO	207763	4483	2016	8453	PS	URDADO CANTA GALO	180630	NARCA CANTA GALO	140648	3	2	0,07	39	2,61	48	0,09	31
JOTA 5325 CANTA GALO	215024	5325	2018	8453	PS	URDADO CANTA GALO	180630	URIFA CANTA GALO	182521	3	1	0,22	51	1,72	58	0,10	28
JALECA 4962 CANTA GALO	215582	4962	2018	8453	PS	DANOTE CANTA GALO	195904	URNAPA CANTA GALO	182713	3	1	0,47	68	4,67	20	0,04	53
YBA 4939 DA ITAMARATI	216655	4939	2018	24792	PS	DIÁLOGO DA SÃO TOMÉ	196239	3363 DA ITAMARATI	202040	2	1	-0,03	33	4,17	26	0,12	22
GERALA CANTA GALO	208090	4715	2016	8453	PS	MANINHO DA SANTA CAROLINA	174935	ULSA CANTA GALO	180352	3	1	0,04	37	4,43	23	0,02	63
FAISCA 4372 CANTA GALO	203417	4372	2015	8453	PS	MANINHO DA SANTA CAROLINA	174935	TEMPERA CANTA GALO	176563	4	1	0,52	72	3,84	29	0,08	37
XERAZADE DA IPÊS	215280	9499	2018	23846	PS	NOTÁVEL DA MIRAGEM	94636	T-MA-6373 DA IPÊS	124454	3	2	0,47	68	3,05	41	0,03	57

Para constar nessa listagem as fêmeas deverão cumprir os seguintes requisitos:

1. Vacas em atividade, ou seja, com pelo menos uma cria avaliada nas duas últimas safras;
2. Devem apresentar, no mínimo, um produto com avaliação genética completa, na desmama e sobreano;
3. Apresentarem Índice Desmama positivo (entre as 50% superiores);
4. Estarem classificadas entre as 40% superiores para Índice Final;
5. Estarem entre as 60% superiores para os ganhos GND e GDS;
6. Estarem entre as 70% para o escore Conformação ao desmame e ao sobreano.

NASCIMENTO E DESMAMA										SOBREANO										ULTRASSOM																							
PD		MD		TD		PmD		INDD		GDS		GNS		CS		PS		MS		TS		PmS		PE		AOL		EGS		EP8		GIM		IBC		INDF							
DEP	%	DEP	%	DEP	%	DEP	%	DEP	%	DEP	%	DEP	%	DEP	%	DEP	%	DEP	%	DEP	%	DEP	%	DEP	%	DEP	%	DEP	%	DEP	%	DEP	%	DEP	%	DEP	%	DEP	%	DEP	%	DEP	%
0,07	13	0,06	9	0,11	5	0,03	85	31,74	3	3,69	16	10,71	8	0,21	5	0,03	30	0,06	13	0,11	7	0,04	87	0,86	10										33,16	4							
0,13	3	0,12	2	-0,03	71	-0,05	29	28,83	5	4,89	8	11,59	6	0,20	7	0,09	5	0,14	3	-0,02	64	-0,05	38													31,76	5						
0,01	43	0,06	10	0,08	10	0,05	92	25,00	9	4,24	12	9,58	11	0,19	8	0,01	48	0,06	16	0,07	12	0,06	93	0,53	24											28,53	7						
0,09	7	0,09	4	0,01	45	-0,10	9	29,90	4	2,30	35	9,45	12	0,21	5	0,09	5	0,11	4	0,00	48	-0,09	13			0,72	35	-0,06	93	-0,11	94	0,18	6	R\$ 24,85	31	28,50	8						
0,01	45	0,06	9	0,06	17	-0,08	18	20,21	19	5,80	5	11,12	7	0,08	41	0,02	36	0,04	23	0,06	17	-0,06	26													28,07	8						
0,12	4	0,01	45	0,00	47	0,03	84	29,27	4	5,06	7	13,33	4	0,08	40	0,08	7	0,00	55	0,03	31	0,06	90													26,35	10						
-0,01	60	0,03	29	0,02	35	-0,08	19	21,74	15	4,09	13	9,69	11	0,10	34	0,01	44	0,01	47	0,02	37	-0,05	33	1,12	4											26,23	10						
0,00	48	0,08	5	0,02	36	0,00	71	19,51	20	3,54	17	7,35	22	0,17	13	0,01	43	0,07	12	0,03	28	0,01	78													24,96	12						
0,07	14	0,07	8	0,02	33	-0,03	46	18,95	21	3,86	15	8,33	16	0,12	25	0,07	13	0,07	9	0,02	36	-0,03	49													23,82	13						
0,05	20	0,08	5	0,02	36	0,00	70	25,92	8	2,13	37	8,78	13	0,12	27	0,04	26	0,10	5	0,02	40	0,03	85	0,36	34	0,29	48	0,07	24	0,05	37	-0,16	99	R\$ 24,46	33	22,42	17						
-0,01	60	0,02	36	0,00	50	-0,11	7	13,28	39	3,38	19	6,45	26	0,06	50	0,00	51	-0,01	61	0,01	43	-0,12	7	1,61	1	-0,58	78	0,02	48	0,01	55	0,04	50	R\$ 21,52	37	21,37	18						
0,04	24	0,08	5	0,02	37	-0,03	44	14,03	36	3,56	17	6,32	28	0,12	26	0,06	17	0,06	16	0,03	34	-0,03	52														20,76	19					
0,00	48	0,13	1	-0,04	76	-0,05	33	15,04	32	2,95	24	5,84	31	0,16	14	0,00	50	0,16	1	-0,02	65	-0,04	41	0,39	33												19,50	23					
-0,07	93	-0,01	61	0,00	48	-0,05	31	12,58	41	3,28	20	5,89	30	0,07	45	-0,05	89	-0,04	83	0,03	35	-0,05	34	1,04	6	-0,77	83	-0,01	70	0,10	19					18,93	25						
-0,04	81	0,03	29	0,03	29	-0,03	51	10,20	49	3,88	15	5,61	33	0,11	30	-0,01	64	0,01	50	0,04	23	-0,02	55														18,70	25					
0,09	9	0,05	17	-0,02	64	-0,02	55	16,31	29	3,15	22	7,82	18	0,07	46	0,08	8	0,05	17	-0,03	68	-0,02	59	0,36	35	-0,40	74	0,02	50	0,11	17	0,00	69	R\$ 28,38	25	17,66	28						
0,01	39	0,03	29	0,00	46	-0,02	52	18,13	23	0,53	60	4,70	40	0,14	20	0,00	48	0,04	23	-0,01	56	-0,05	32														16,89	31					
-0,01	59	-0,01	65	-0,02	66	-0,07	20	14,41	35	2,62	30	7,06	23	0,04	61	0,00	52	-0,01	60	-0,03	69	-0,06	28														16,43	32					
-0,05	84	-0,04	85	-0,03	68	0,00	67	15,50	31	0,73	57	4,57	42	0,10	30	-0,05	86	-0,03	75	-0,01	59	-0,03	50														14,34	37					
-0,03	76	0,00	59	0,01	40	0,02	80	11,16	46	3,20	21	6,25	28	0,03	62	-0,04	83	-0,01	63	0,03	34	0,01	72	0,16	51												13,36	40					

Esta listagem de Touros Jovens raça Canchim, conta com todos os touros de 2 (dois) anos, ou seja, da geração 2023, entre os **TOP 20% para ÍNDICE Final no PROMEBÓ**.

Para qualificar na listagem, por ordem de Índice Final, os touros devem atender os seguintes requisitos:

1. ter nascido há duas safras;
2. ter recebido dupla marca;
3. ter índice final maior ou igual a 15;
4. ter índice desmama maior ou igual a 10;
5. ter fonte de informação própria para GND, CD, GDS, CS e PE;
6. ter pai e mãe com percentil para índice final e índice desmama menor ou igual a 60%;
7. Estar com registro provisório na ANC na época da elaboração da lista.

**TABELA 26. TOUROS JOVENS CANCHIM**

TATUAGEM DO TOURO	AFIXO DO TOURO	CRIADOR	REGISTRO DO TOURO	APELIDO DO PAI	REGISTRO DO PAI	NASCIMENTO E DESMAMA										
						PN		GND		CD		PD		MD		
						DEP	%	DEP	%	DEP	%	DEP	%	DEP	%	
F	14220	DA ILMA	7510	226311	INVICTO	218537	1,46	94	12,89	1	0,22	6	0,05	34	0,05	32
F	6250	CANTA GALO	8453	225975	INVICTO	218397	1,67	97	10,51	3	0,16	18	0,11	11	0,08	15
F	14126	DA ILMA	7510	226191	INVICTO	218537	1,90	99	11,09	2	0,12	34	0,10	15	0,00	59
F	14230	DA ILMA	7510	226319	INVICTO	218537	1,94	99	10,28	3	0,21	8	0,08	21	0,09	11
F	6243	CANTA GALO	8453	225936	INVICTO	218397	1,41	92	10,72	2	0,19	11	0,11	10	0,10	8
F	6264	CANTA GALO	8453	225943	INVICTO	218397	1,12	86	11,12	2	0,23	5	0,11	12	0,12	5
F	14157	DA ILMA	7510	226218	INVICTO	218397	1,12	86	8,64	7	0,23	4	0,08	20	0,12	4
F	14214	DA ILMA	7510	226268	INVICTO	218397	1,30	90	9,18	5	0,26	1	0,19	1	0,13	3
F	14110	DA ILMA	7510	226176	INVICTO	218537	0,53	56	10,36	3	0,14	28	0,05	33	0,02	49
F	14132	DA ILMA	7510	226196	INVICTO	218537	0,32	44	9,90	4	0,23	5	0,21	1	0,10	8
F	14153	DA ILMA	7510	226216	INVICTO	218397	2,21	99	9,03	5	0,11	42	0,01	54	0,12	5
F	14161	DA ILMA	7510	226221	VALDECIR 2058	213863	0,50	55	9,46	4	0,18	14	0,03	39	0,10	9
F	14139	DA ILMA	7510	226203	INVICTO	218537	-0,17	22	9,97	4	0,24	3	0,12	8	0,00	58
F	14125	DA ILMA	7510	226190	INVICTO	218537	1,10	85	9,41	5	0,15	24	-0,01	61	0,05	27
F	6253	CANTA GALO	8453	225940	INVICTO	218397	1,16	87	7,31	12	0,18	13	0,06	28	0,12	5
F	6259	CANTA GALO	8453	225981	INVICTO	218397	0,69	65	7,60	11	0,18	13	0,12	9	0,11	7
F	14178	DA ILMA	7510	226235		221727	0,49	54	6,92	15	0,32	1	0,04	36	0,14	2
F	11615	DA EMBRAPA	23828	226008		220610	-1,58	3	7,18	13	0,16	21	0,08	18	0,04	34
F	11676	DA EMBRAPA	23828	226057		220610	-0,04	26	4,58	40	0,28	1	0,11	12	0,05	28
F	11661	DA EMBRAPA	23828	226043		220610	-0,70	11	6,56	18	0,25	2	0,20	1	0,11	6
F	14115	DA ILMA	7510	226181	INVICTO	218537	1,41	92	8,27	8	0,24	4	0,09	18	0,03	38
F	14095	DA ILMA	7510	226162	INVICTO	218397	-0,51	13	6,36	20	0,22	6	0,07	22	0,13	3
F	11649	DA EMBRAPA	23828	226033	3N - 10583	213839	0,79	71	9,17	5	0,10	43	0,13	7	0,05	27
F	14264	DA ILMA	7510	226350	INVICTO	218537	1,11	85	10,09	3	0,15	23	0,05	31	-0,03	79
F	14182	DA ILMA	7510	226239	VALDECIR 2058	213863	-0,48	14	5,81	24	0,12	37	-0,01	63	0,04	36
F	11619	DA EMBRAPA	23828	226012	3P - 10950	218848	-0,76	10	7,95	9	0,21	8	0,02	49	0,03	44
F	14158	DA ILMA	7510	226219	INVICTO	218397	1,27	90	4,61	39	0,22	6	0,10	13	0,11	7
F	14143	DA ILMA	7510	226207	INVICTO	218537	0,74	68	6,25	20	0,16	19	0,08	19	0,05	29
F	14144	DA ILMA	7510	226208	INVICTO	218537	0,72	67	6,78	16	0,13	32	0,03	41	0,01	56
F	14142	DA ILMA	7510	226206	INVICTO	218537	0,60	59	6,78	16	0,16	20	0,11	11	0,06	24
F	14171	DA ILMA	7510	226228		221727	1,38	92	7,73	10	0,13	32	0,15	4	0,08	17
F	14084	DA ILMA	7510	226151	INVICTO	218397	0,90	77	4,91	36	0,15	23	0,04	37	0,12	5
F	14111	DA ILMA	7510	226177	INVICTO	218537	0,49	54	6,84	16	0,10	44	0,06	29	0,01	57

							SOBREANO																	
TD		PmD		INDD		GDS		GNS		CS		PS		MS		TS		PmS		PE		INDF		
DEP	%	DEP	%	ÍNDICE	%	DEP	%	DEP	%	DEP	%	DEP	%	DEP	%	DEP	%	DEP	%	DEP	%	ÍNDICE	%	
0,08	6	0,00	74	48,52	1	9,57	2	22,47	1	0,21	15	0,02	52	0,06	34	0,08	6	-0,01	72	0,45	53	50,99	1	
0,01	55	-0,08	24	39,03	3	9,30	2	19,81	2	0,18	23	0,11	11	0,08	24	0,02	44	-0,11	14	1,67	2	49,41	1	
0,09	4	-0,13	7	38,97	3	11,97	1	23,06	1	0,16	32	0,07	26	0,02	56	0,09	5	-0,12	11	0,53	46	49,00	2	
0,02	44	-0,10	16	40,40	2	9,38	2	19,66	2	0,22	13	0,06	28	0,11	12	0,02	42	-0,10	19	0,90	21	48,25	2	
0,00	61	-0,03	56	41,03	2	8,80	2	19,52	2	0,23	11	0,11	11	0,12	11	0,01	54	-0,02	66	1,00	16	48,10	2	
0,02	40	-0,03	58	43,78	1	8,07	4	19,19	2	0,28	3	0,11	13	0,13	7	0,04	30	-0,03	62	0,50	48	47,62	2	
0,00	55	-0,06	34	36,46	5	8,34	3	16,98	4	0,27	4	0,06	31	0,14	6	0,02	42	-0,07	36	0,88	22	45,51	2	
0,07	9	0,04	91	39,47	3	8,38	3	17,56	3	0,29	2	0,17	2	0,15	4	0,10	4	0,06	92	0,10	75	44,87	3	
0,05	21	-0,04	54	37,61	4	10,46	1	20,82	1	0,12	48	0,01	58	0,03	49	0,05	21	-0,04	56	0,47	52	44,45	3	
-0,05	87	-0,10	20	40,15	2	7,06	7	16,96	4	0,26	6	0,13	6	0,14	6	-0,06	91	-0,10	20	0,71	33	44,28	3	
0,00	56	-0,05	45	32,11	8	9,96	1	18,99	2	0,13	45	-0,01	66	0,14	7	0,02	46	-0,05	46	1,34	6	44,15	3	
0,05	20	-0,03	55	36,57	5	7,87	4	17,33	3	0,21	14	0,07	25	0,11	12	0,05	22	0,02	82	0,92	19	43,33	3	
0,05	18	-0,06	38	40,99	2	6,76	8	16,72	5	0,26	6	0,10	15	0,02	54	0,05	21	-0,06	40	0,47	51	43,27	4	
0,04	27	-0,07	28	35,15	6	8,34	3	17,75	3	0,18	26	-0,03	75	0,09	19	0,04	31	-0,07	36	0,85	24	42,08	4	
0,08	7	-0,02	62	30,37	10	7,55	5	14,86	7	0,24	9	0,05	34	0,14	7	0,09	6	-0,03	62	1,09	13	40,73	5	
-0,02	77	0,03	85	31,39	9	7,96	4	15,57	6	0,22	12	0,11	10	0,13	7	0,00	67	0,04	89	0,60	41	39,77	6	
0,02	42	-0,01	72	35,59	5	4,14	29	11,06	19	0,35	1	0,06	32	0,15	4	0,02	51	0,03	86	0,54	46	38,35	7	
0,00	58	-0,14	6	28,84	12	6,46	9	13,64	10	0,20	18	0,12	10	0,07	31	0,01	56	-0,12	11	1,33	6	37,96	8	
-0,03	78	-0,12	9	26,64	16	3,82	33	8,39	37	0,33	1	0,12	8	0,08	23	-0,01	70	-0,11	16	1,38	5	35,76	10	
0,03	31	-0,11	14	31,42	8	2,91	45	9,47	28	0,28	2	0,20	1	0,12	9	0,03	33	-0,08	30	1,43	4	35,59	10	
0,08	6	0,00	77	35,64	5	5,29	17	13,56	10	0,22	11	0,04	44	0,05	38	0,08	9	0,03	87	0,13	71	35,52	10	
-0,03	82	0,01	77	29,13	11	5,81	12	12,16	15	0,26	7	0,06	33	0,15	3	-0,01	70	-0,02	67	0,58	43	35,50	10	
0,01	52	-0,04	51	32,38	7	5,32	16	14,48	8	0,14	41	0,11	13	0,06	34	-0,01	72	-0,04	52	1,01	15	34,68	11	
0,09	4	-0,11	15	37,31	4	5,78	12	15,87	6	0,16	32	0,03	49	-0,03	79	0,09	5	-0,12	10	-0,09	85	34,51	11	
0,07	8	-0,15	3	23,14	27	5,60	14	11,41	18	0,18	25	0,00	61	0,03	51	0,08	8	-0,15	4	1,51	3	33,28	13	
0,00	57	-0,14	6	33,60	7	3,26	40	11,20	19	0,22	13	0,02	54	0,00	66	0,00	63	-0,13	8	0,67	36	32,58	13	
0,02	38	-0,08	25	24,02	24	4,33	26	8,94	32	0,25	8	0,12	10	0,11	14	0,04	30	-0,08	32	0,97	17	31,41	15	
0,07	11	-0,05	44	26,38	17	5,81	12	12,06	15	0,16	34	0,04	40	0,07	31	0,05	21	-0,03	59	0,55	44	31,25	16	
0,03	36	-0,10	19	26,52	17	6,00	11	12,78	12	0,15	37	-0,01	66	0,02	58	0,03	40	-0,12	13	0,40	57	30,74	17	
-0,02	73	-0,10	17	27,79	14	5,53	14	12,31	14	0,18	24	0,07	24	0,08	26	-0,01	69	-0,10	20	0,10	75	30,28	18	
-0,01	71	-0,06	34	29,32	11	5,52	14	13,25	11	0,14	38	0,15	3	0,09	21	0,00	61	-0,05	48	0,07	77	29,95	19	
-0,02	72	-0,07	30	21,89	30	4,83	22	9,75	27	0,21	15	0,06	32	0,15	4	0,00	68	-0,08	29	0,81	27	29,50	19	
0,04	27	-0,06	38	25,46	20	3,19	41	10,04	25	0,11	52	0,05	39	0,03	52	0,04	32	-0,06	39	1,65	3	29,06	20	

Para qualificar na listagem de Touros Jovens Líderes, os mesmos devem atender os seguintes requisitos:

1. Devem constar no sumário de touros jovens;
2. Serão apresentados até os 20 melhores touros classificados para cada característica avaliada;
3. Deverão estar dentre os 20% superiores para a característica correspondente na tabela.

**TABELA 27. TOUROS JOVENS LÍDERES DA RAÇA CANCHIM ORDENADOS POR ÍNDICE DESMAMA**

DADOS GERAIS							INDD		INDF	
NOME DO TOURO	APELIDO DO TOURO	REGISTRO DO TOURO	ANO NASC	LIVRO	CRIADOR	CIA	ÍNDICE	%	ÍNDICE	%
14220 MAESTRO DA ILMA		226311	2023	PS	7510		48,52	1	50,99	1
PASSE MN CANTA GALO		225943	2023	PS	8453		43,78	1	47,62	2
PAGO MN CANTA GALO		225936	2023	PS	8453		41,03	2	48,10	2
14139 MAESTRO DA ILMA		226203	2023	PS	7510		40,99	2	43,27	4
14230 MAESTRO DA ILMA		226319	2023	PS	7510		40,40	2	48,25	2
14132 MAESTRO DA ILMA		226196	2023	PS	7510		40,15	2	44,28	3
14214 MAESTRO DA ILMA		226268	2023	PS	7510		39,47	3	44,87	3
PAISANO MN CANTA GALO		225975	2023	PS	8453		39,03	3	49,41	1
14126 MAESTRO DA ILMA		226191	2023	PS	7510		38,97	3	49	2
14110 MAESTRO DA ILMA		226176	2023	PS	7510	L	37,61	4	44,45	3
14264 MAESTRO DA ILMA		226350	2023	PS	7510		37,31	4	34,51	11
14161 MAESTRO DA ILMA		226221	2023	PS	7510		36,57	5	43,33	3
14157 MAESTRO DA ILMA		226218	2023	PS	7510		36,46	5	45,51	2
14115 MAESTRO DA ILMA		226181	2023	PS	7510		35,64	5	35,52	10
14178 MAESTRO DA ILMA		226235	2023	PS	7510		35,59	5	38,35	7
14125 MAESTRO DA ILMA		226190	2023	PS	7510		35,15	6	42,08	4
11619 DA EMBRAPA		226012	2023	PS	23828		33,60	7	32,58	13
11649 DA EMBRAPA		226033	2023	PS	23828		32,38	7	34,68	11
14153 MAESTRO DA ILMA		226216	2023	PS	7510		32,11	8	44,15	3
11661 DA EMBRAPA		226043	2023	PS	23828		31,42	8	35,59	10

**TABELA 28. TOUROS JOVENS LÍDERES DA RAÇA CANCHIM ORDENADOS POR PELAME AO SOBREANO**

DADOS GERAIS							PmS			INDD		INDF	
NOME DO TOURO	APELIDO DO TOURO	REGISTRO DO TOURO	ANO NASC	LIVRO	CRIADOR	CIA	DEP	AC	%	ÍNDICE	%	ÍNDICE	%
14182 MAESTRO DA ILMA		226239	2023	PS	7510		-0,15	0,24	4	23,14	27	33,28	13
11619 DA EMBRAPA		226012	2023	PS	23828		-0,13	0,24	8	33,60	7	32,58	13
14264 MAESTRO DA ILMA		226350	2023	PS	7510		-0,12	0,22	10	37,31	4	34,51	11
14126 MAESTRO DA ILMA		226191	2023	PS	7510		-0,12	0,23	11	38,97	3	49	2
11615 DA EMBRAPA		226008	2023	PS	23828		-0,12	0,22	11	28,84	12	37,96	8
14144 MAESTRO DA ILMA		226208	2023	PS	7510		-0,12	0,24	13	26,52	17	30,74	17
PAISANO MN CANTA GALO		225975	2023	PS	8453		-0,11	0,22	14	39,03	3	49,41	1
11676 DA EMBRAPA		226057	2023	PS	23828		-0,11	0,22	16	26,64	16	35,76	10
14230 MAESTRO DA ILMA		226319	2023	PS	7510		-0,10	0,21	19	40,40	2	48,25	2
14142 MAESTRO DA ILMA		226206	2023	PS	7510		-0,10	0,24	20	27,79	14	30,28	18
14132 MAESTRO DA ILMA		226196	2023	PS	7510		-0,10	0,23	20	40,15	2	44,28	3

**TABELA 29. TOUROS JOVENS LÍDERES DA RAÇA CANCHIM ORDENADOS POR ÁREA DE OLHO DE LOMBO**

DADOS GERAIS							US			INDD		INDF	
NOME DO TOURO	APELIDO DO TOURO	REGISTRO DO TOURO	ANO NASC	LIVRO	CRIADOR	CIA	DEP	AC	%	ÍNDICE	%	ÍNDICE	%
14230 MAESTRO DA ILMA		226319	2023	PS	7510		-0,09	0,13	9	40,40	2	48,25	2
14110 MAESTRO DA ILMA		226176	2023	PS	7510	L	-0,08	0,15	12	37,61	4	44,45	3
14142 MAESTRO DA ILMA		226206	2023	PS	7510		-0,08	0,16	12	27,79	14	30,28	18

Para constarem na lista de Fêmeas Jovens, devem ser atendidos os seguintes critérios:

1. ter nascido há duas safras;
2. ter recebido dupla marca;
3. ter índice final maior ou igual a 15;

4. ter índice desmama maior ou igual a 10;
5. ter fonte de informação própria para GND, CD, GDS e CS;
6. ter pai e mãe com percentil para índice final e índice desmama menor ou igual a 60;
7. Estar com registro provisório na ANC na época da elaboração da lista.

**TABELA 30. FÊMEAS JOVENS CANCHIM**

TATUAGEM DA FÊMEA	DADOS GERAIS						NASCIMENTO E DESMAMA										
	AFIXO	CRIADOR	REGISTRO DA FÊMEA	PELAME	APELIDO DO PAI	REGISTRO DO PAI	PN		GND		CD		PD		MD		
							DEP	%	DEP	%	DEP	%	DEP	%	DEP	%	
F	14274	DA ILMA	7510	226597	CR	VALDECIR 2058	213863	1,17	88	10,76	2	0,22	6	0,08	21	0,13	3
F	14303	DA ILMA	7510	226621	CR	VALDECIR 2058	213863	0,36	47	9,55	4	0,20	10	0,13	6	0,11	6
F	14103	DA ILMA	7510	226169	CR	INVICTO	218537	1,04	83	10,59	2	0,24	3	0,11	12	0,10	8
F	6228	CANTA GALO	8453	225922	CR	CANTOR	217846	0,86	74	10,05	3	0,16	19	0,03	44	0,07	18
F	14301	DA ILMA	7510	226619	CR	VALDECIR 2058	213863	1,23	89	9,02	5	0,17	17	0,10	13	0,09	10
F	14256	DA ILMA	7510	226342	CR	INVICTO	218537	1,09	84	11,06	2	0,21	9	0,06	29	0,06	25
F	11633	DA EMBRAPA	23828	226023	CR	3N - 10583	213839	-1,19	5	8,85	6	0,25	2	0,24	1	0,14	2
F	11643	DA EMBRAPA	23828	226030	CR	3N - 10583	213839	0,55	58	7,58	11	0,27	1	0,17	2	0,10	10
F	14221	DA ILMA	7510	226312	CR	INVICTO	218537	0,78	70	8,77	6	0,16	19	0,11	11	0,04	35
F	14096	DA ILMA	7510	226163	CR	INVICTO	218537	0,26	41	8,24	8	0,15	25	0,16	3	0,11	7
F	11678	DA EMBRAPA	23828	226059	CR		220610	-0,05	26	6,89	15	0,18	14	0,07	25	0,08	15
F	6230	CANTA GALO	8453	225924	CR	CANTOR	217846	0,74	68	10,17	3	0,13	31	0,12	9	-0,01	68
F	14117	DA ILMA	7510	226183	CR	INVICTO	218537	1,51	94	9,66	4	0,19	11	0,07	26	0,09	13
F	14127	DA ILMA	7510	226944	CR	VALDECIR 2058	213863	0,89	76	8,07	8	0,12	36	-0,01	62	0,09	13
F	11612	DA EMBRAPA	23828	226005	CR	3P - 10950	218848	0,32	44	7,25	13	0,26	1	0,16	3	0,16	1
F	14266	DA ILMA	7510	226352	CR	INVICTO	218537	0,87	75	7,66	10	0,25	2	0,05	31	0,07	22
F	14072	DA ILMA	7510	226140	CR	INVICTO	218397	1,57	96	5,61	27	0,22	7	0,08	19	0,13	2
F	11620	DA EMBRAPA	23828	226013	CR		220610	0,04	30	7,19	13	0,13	30	0,14	5	0,07	21
F	14135	DA ILMA	7510	226199	CR	INVICTO	218537	1,16	87	7,71	10	0,22	6	0,08	18	0,08	14
F	14208	DA ILMA	7510	226262	CR	INVICTO	218537	0,93	78	7,90	9	0,23	4	0,17	2	0,09	12
F	6265	CANTA GALO	8453	225980	CR	INVICTO	218397	1,67	97	5,05	34	0,22	6	0,07	24	0,15	1
F	14193	DA ILMA	7510	226250	CR		221727	1,13	86	6,35	20	0,22	7	0,18	1	0,11	7
F	14207	DA ILMA	7510	226261	CR	INVICTO	218397	1,12	86	5,26	31	0,22	6	0,05	31	0,10	8
F	14121	DA ILMA	7510	226186	CR	INVICTO	218537	0,74	68	6,88	15	0,21	7	0,05	34	0,05	28
F	14156	DA ILMA	7510	226217	CR	INVICTO	218397	1,13	86	6,42	19	0,10	48	0,09	18	0,07	20
F	6231	CANTA GALO	8453	225925	CR	CANTOR	217846	0,91	78	5,72	26	0,12	38	0,02	49	-0,01	66
F	14159	DA ILMA	7510	226946	CR		221727	0,32	44	4,82	37	0,23	5	0,07	23	0,17	1
F	14265	DA ILMA	7510	226351	CR	INVICTO	218537	0,93	79	6,80	16	0,13	32	-0,03	72	0,06	22
F	14187	DA ILMA	7510	226244	CR		221727	0,76	69	5,74	25	0,22	6	0,11	12	0,11	7
F	11667	DA EMBRAPA	23828	226048	CR		220610	0,42	50	4,49	41	0,25	2	0,07	25	0,05	28
F	14106	DA ILMA	7510	226172	CR	INVICTO	218397	0,89	76	6,36	20	0,13	33	0,13	7	0,08	17

	TD		PmD		INDD		GDS		GNS		CS		PS		MS		TS		PmS		INDF	
	DEP	%	DEP	%	ÍNDICE	%	DEP	%	DEP	%	DEP	%	DEP	%	DEP	%	DEP	%	DEP	%	ÍNDICE	%
	0,08	7	-0,11	12	42,33	2	9,36	2	20,12	2	0,29	2	0,11	12	0,15	4	0,09	5	-0,09	23	50,70	1
	0,03	34	-0,04	51	37,76	4	10,13	1	19,68	2	0,27	5	0,15	3	0,12	8	0,04	29	0,00	76	49,81	1
	0,04	27	-0,09	20	42,90	1	7,32	6	17,92	3	0,26	5	0,08	23	0,14	5	0,04	31	-0,09	25	45,48	2
	0,04	28	0,00	76	37,57	4	8,58	2	18,63	2	0,17	26	0,03	48	0,09	22	0,04	30	0,00	75	45,44	2
	0,10	4	-0,09	20	34,83	6	9,00	2	18,02	3	0,22	13	0,13	6	0,10	16	0,10	3	-0,04	57	44,40	3
	0,06	15	0,02	81	42,61	1	6,45	10	17,51	3	0,22	13	0,03	46	0,09	19	0,07	13	0,05	90	42,54	4
	-0,04	85	-0,08	26	38,17	4	5,77	13	14,62	8	0,29	2	0,21	1	0,16	3	-0,02	79	-0,13	9	42,22	4
	-0,03	82	-0,02	63	35,27	6	6,57	9	14,15	9	0,30	1	0,15	3	0,12	10	-0,04	88	-0,07	37	40,79	5
	0,04	23	-0,03	60	33,82	7	8,05	4	16,82	4	0,17	28	0,08	21	0,06	35	0,04	27	-0,03	61	39,34	6
	0,02	38	-0,02	64	31,58	8	8,45	3	16,69	5	0,19	23	0,14	5	0,14	5	0,02	43	0,01	81	38,90	6
	-0,05	87	-0,10	18	29,03	11	6,31	10	13,20	11	0,23	10	0,09	18	0,10	14	-0,04	88	-0,10	17	38,47	7
	0,02	42	0,04	91	36,61	5	7,07	7	17,24	4	0,13	45	0,09	18	0,00	69	0,03	35	0,05	90	38,27	7
	0,08	7	-0,02	67	37,82	4	6,65	9	16,31	5	0,19	23	0,04	43	0,11	12	0,07	11	0,00	74	38,23	8
	0,07	9	-0,05	48	29,94	10	8,02	4	16,09	5	0,16	33	0,01	58	0,10	17	0,07	9	-0,01	70	37,95	8
	-0,07	93	-0,01	68	33,66	7	4,37	26	11,61	17	0,29	2	0,15	3	0,15	3	-0,08	96	-0,01	69	37,00	9
	0,07	9	-0,13	8	34,42	6	4,84	22	12,50	13	0,28	3	0,03	46	0,10	15	0,07	10	-0,11	14	36,24	9
	0,03	31	-0,08	24	26,92	15	6,39	10	12,00	15	0,28	3	0,07	25	0,16	2	0,05	23	-0,09	25	35,33	10
	-0,01	63	-0,13	8	27,91	13	5,68	13	12,87	12	0,15	34	0,14	4	0,08	26	-0,01	75	-0,11	16	34,93	11
	0,04	26	-0,06	33	33,33	7	4,70	23	12,42	14	0,24	9	0,05	39	0,12	10	0,03	34	-0,08	30	34,88	11
	0,12	2	-0,08	27	34,34	6	4,36	26	12,26	14	0,25	7	0,10	14	0,11	11	0,14	1	-0,09	26	34,06	12
	-0,02	74	-0,03	57	25,46	20	4,95	21	10,00	26	0,26	5	0,06	32	0,16	2	0,00	63	-0,03	62	33,61	12
	0,01	52	-0,01	71	29,12	11	5,36	16	11,72	17	0,23	11	0,17	2	0,15	5	0,03	34	0,02	83	32,73	13
	0,08	5	-0,04	53	25,90	19	4,56	24	9,82	27	0,26	6	0,06	29	0,11	12	0,10	4	-0,05	47	32,24	14
	0,07	8	0,04	90	30,61	9	4,14	29	11,03	19	0,23	11	0,05	39	0,08	24	0,07	12	0,04	90	31,40	15
	0,00	60	-0,01	70	23,90	25	7,09	7	13,52	11	0,14	40	0,07	25	0,08	23	0,01	52	-0,05	50	31,11	16
	0,05	19	0,01	80	22,78	28	6,31	10	12,03	15	0,12	49	0,03	49	-0,01	70	0,05	19	0,01	80	30,87	17
	-0,05	89	0,01	78	25,05	22	3,82	33	8,64	35	0,27	3	0,11	10	0,21	1	-0,03	85	0,04	89	29,75	19
	0,08	7	-0,10	18	26,51	17	5,65	13	12,44	14	0,13	44	-0,06	88	0,07	28	0,09	6	-0,08	28	29,72	19
	0,05	20	-0,03	57	27,59	14	3,34	39	9,08	31	0,26	7	0,12	9	0,12	10	0,05	24	0,01	81	29,04	20
	0,03	30	-0,06	40	25,13	21	1,86	58	6,35	51	0,27	5	0,07	28	0,04	43	0,03	33	-0,04	55	28,96	20
	-0,01	65	-0,05	48	25,16	21	4,05	31	10,41	23	0,18	25	0,12	7	0,09	20	0,00	62	-0,04	57	28,87	20

# CHAROLÈS



# Relação dos criadores de Charolês participantes do Promebo®

---

**ANDRÉ CORRÊA BERTA**

RUA CEL. AURÉLIO BITENCOURT, 219/501 - RIO BRANCO.  
Porto Alegre/RS  
charolesfigueira@terra.com.br  
(51) 33283593

**ANDRÉ PLASTINA GOMES**

RUA GENERAL SAMPAIO, 930 AP 32 - CENTRO. Alegrete/RS  
andregomes1955@gmail.com  
(055) 999765992

**AUGUSTO MARQUES MASCARENHAS DE SOUZA E FILHOS**

RUA ALBERTO PASCUALINE 25/603 - CENTRO. Santa Maria/RS  
rodrigo\_maska@hotmail.com  
(55) 999773801

**EMILIO HEINDEL SOARES DE GOUVÊA**

AV. LUCIO COSTAN Nº 3602 APT. 2202 BL 01 - BARRA DA TIJUCA.  
Rio De Janeiro/RJ  
emiliogouvea@gmail.com  
(21) 99662609

**ESTEVÃO LIBERALESSO COCCO**

RUA DOCA SALLES, 1369 - CENTRO. Júlio De Castilhos/RS  
estevao@ellosagro.com.br  
(55) 996640189

**FRANCIS BARBOSA**

RUA PEDRO GRENDENE, 392 - FÁBRICA MALACARA.  
Farroupilha/RS  
francis@malacarastore.com.br  
(54) 991433178

**GLECÍ KRUKER MOSELE**

RUA ARCHIA GANZ, 599/12 - CENTRO. Curitiba/SC  
glicikm@gmail.com  
(54) 991131743

**JAMIL DEUD JÚNIOR**

CAIXA POSTAL. 40 - CENTRO. Clevelândia/PR  
cabanhasantatecla@hotmail.com  
(46) 999721115

**JOSÉ CARLOS FERREIRA TROIS**

BR 285 KM 634 - FAZENDA QUERÊNCIA - CENTRO. São Borja/RS  
josetrois@hotmail.com  
(55) 999620549

**JULIA HELENA BERTA DORNELES**

BR 116 CAIXA POSTAL Nº50 - CENTRO. Camaquã/RS  
juliahbd@hotmail.com  
(51) 997012409

**JUNIOR ARI PARISENTI**

AV. SANTA TEREZINHA, 755 - APT0 101 - CENTRO. Joaçaba/SC  
cabanhapelobranco@gmail.com  
(49) 988186168

**LUIZ ANTONIO DAL MAGRO**

AV. GETÚLIO VARGAS, Nº 192 - CENTRO. São Miguel Do Oeste/SC  
dalmagro@dalmagro.com.br  
(49) 999888220

**LUIZ FRANCISCO BIACCHI**

RUA PROF. TEIXEIRA, 1210 - AP.202 - CENTRO. Santa Maria/RS  
luizfranciscobiacchi@gmail.com  
(55) 99721473

**MARCUS ANTÔNIO GONZATTO**

RUA FORMOSA, 2592 - JARDIM LA SALLE. Toledo/PR  
marcusgonzatto@yahoo.com.br  
(45) 99731194

**NILSON ANTÔNIO PAGLIOSA**

CX. POSTAL, 166 - PRT 280 KM 154 - Floresta. Palmas/PR  
cabanhapagliosa@proserg.com.br  
(46) 32622047

**PARCERIA RURAL VERA GOMES E OUTROS**

RUA GENERAL SAMPAIO, 930 APT. 22 - CENTRO. Alegrete/RS  
luizpgomes@terra.com.br  
(55) 99765992

**ROSALINA E JOAQUIN VILLEGAS**

RUA 24 de Outubro 1675 ap 601 - Auxiliadora. Porto Alegre/RS  
rosalina@cpovo.net  
(51) 99752909

**SUC. CESAR JACQUES CEZAR**

RUA FRANCIOSI, 68 - CENTRO. Vacaria/RS  
cesaracezar@gmail.com  
(54) 999731025

**SUC. ERNANI KURTZ DE OLIVEIRA**

RUA ALBERTO PASQUALINI, 25 - SALA 605 - CENTRO. Santa Maria/RS  
cabanhasantoizidro@gmail.com  
(55) 999907280

**TATIANA PALMA DURLO**

AV. GETÚLIO D. VARGAS, 1210N - CENTRO. Chapecó/SC  
alexandretfyllou@hotmail.com  
(49) 999778811

**VALTER MIOTTO**

RUA PLÁCIDO DE CASTRO, Nº 273 - LOURDES. Caxias Do Sul/RS  
miotto@servibras.com.br  
(54) 99722929

## Criadores que possuem touros e ventres neste Sumário

CÓDIGO	CRIADOR
417	JAMIL DEUD JÚNIOR
508	CAIO CEZAR FERNANDEZ VIANNA
665	FERNANDO E JÚLIO RAFAEL DE SOUZA MAZZA
770	COND. AGROPECUÁRIO ESTÂNCIA DA FIGUEIRA
1464	PAULO FRANCO BORGES E WILSON J.A.BORGES
1546	PARC. RURAL ADOLPHO GUERRA GOMES E FILHOS
1639	SUC. ERNANI KURTZ DE OLIVEIRA
8668	ROSALINA E JOAQUIN VILLEGAS
13373	NILSON ANTÔNIO PAGLIOSA
14488	MARCUS ANTÔNIO GONZATTO
15394	SUC. CESAR JACQUES CEZAR
15614	PECPLAN ABS IMPORTAÇÃO E EXPORTAÇÃO LTDA.
16477	GENEX GENÉTICA BRASIL LTDA.

CÓDIGO	CRIADOR
18756	ANDRÉ CORRÊA BERTA
20957	LUIZ ANTONIO DAL MAGRO
21140	PARCERIA RURAL VERA GOMES E OUTROS
21376	JULIA HELENA BERTA DORNELES
22150	LINDSKOV - THIEL CHAROLAIS ISABEL SD
23160	WAGONHAMMER RANCHER ALBION NE
23239	CADE J HARMS LINCOLNVILLE KS
26176	AUGUSTO MARQUES MASCARENHAS DE SOUZA E FILHOS
26789	JOE & LINDA GARCIA DONALSONVILLE (GA - USA)
26790	GRAND HILLS CATTLE LLC (FT COLLINS/CO - USA)
26875	JUNIOR ARI PARISENTI
27281	ANDRÉ PLASTINA GOMES

## Base de dados

Os números totais de grupos contemporâneos, touros, vacas e produtos, para cada característica avaliada, são apresentados na Tabela que segue abaixo.

### NÚMERO DE REBANHOS, GRUPOS CONTEMPORÂNEOS (GC'S), TOUROS, VACAS E PRODUTOS, EM CADA CARACTERÍSTICA AVALIADA

Característica avaliada	Reb	GC's	Touros	Vacas	Produtos
Peso ao Nascer	479	1179	1887	17649	37926
Ganho de Peso do Nascimento a Desmama	71	1306	1103	14038	25168
Conformação a desmama	50	827	673	7684	13850
Precocidade a Desmama	41	722	581	6116	11270
Musculatura a Desmama	42	750	601	6610	12099
Tamanho a Desmama	41	738	592	6522	11944
Pelame a Desmama	17	207	121	1084	2142
Umbigo a Desmama	9	45	37	227	311
Conformação ao Sobreano	37	836	506	5237	9459
Precocidade ao Sobreano	34	736	454	4389	8003
Musculatura ao Sobreano	34	766	469	4679	8529
Tamanho ao Sobreano	34	754	467	4562	8366
Pelame ao Sobreano	18	287	126	1141	1992
Umbigo ao Sobreano	12	88	59	382	515
Ganho de Peso da Desmama ao Sobreano	51	1227	808	9199	16069
Perímetro Escrotal	23	251	204	1743	2689
Área de Olho de Lombo	9	112	61	341	498
Espessura de Gordura Subcutânea	9	112	61	338	488
Espessura de Gordura medida na Picanha	9	112	61	339	489
Gordura Intramuscular	9	112	61	340	494

# Diversidade genética do Charolês

A Tabela abaixo apresenta os desvios-padrão (dp) e os valores mínimos e máximos das DEPs dos touros pais, obtidos para as características avaliadas e para os índices. Identifique as características que devem ser melhoradas em seu rebanho e utilize as informações contidas nesse sumário como ferramenta para atingir de forma mais eficiente seus objetivos.

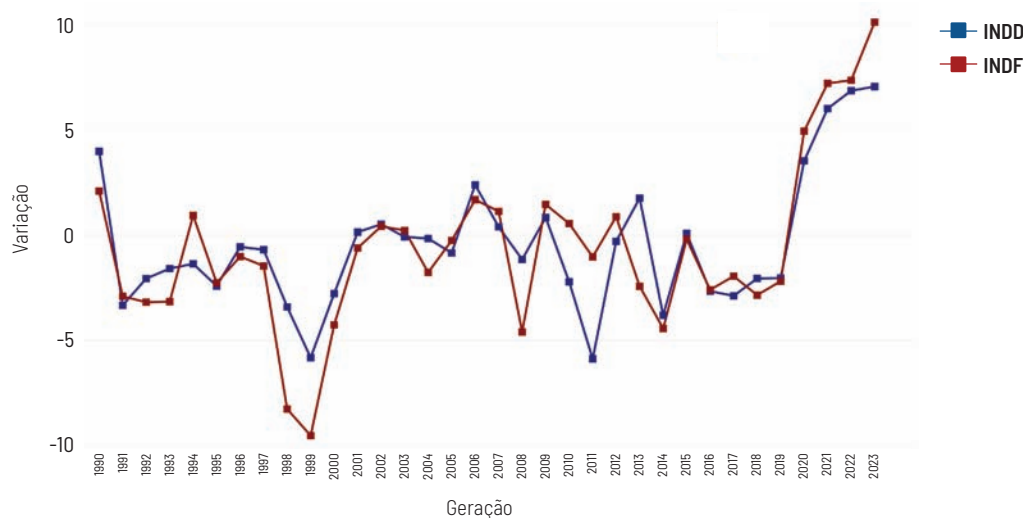
## DESVIOS-PADRÃO E VALORES MÍNIMOS E MÁXIMOS DAS DEPS E ÍNDICES

Característica Avaliada	Nr.	Média	D. Padrão	Mínimo	Máximo
DEP Peso ao Nascer	3707	-0,23	0,52	-2,88	2,78
DEP Ganho de Peso do Nascimento a Desmama	3707	1,08	3,71	-12,81	12,67
DEP Ganho de Peso do Nascimento a Desmama Materno	3707	0,1	0,91	-6,3	4,57
DEP Total Materno a Desmama	3707	0,64	2,14	-9,75	7,98
DEP Ganho de Peso da Desmama ao Sobreano	3705	0,76	3,03	-12,1	16,38
DEP Ganho de Peso do Nascimento ao Sobreano	3705	1,84	6,35	-24,91	28,83
DEP Conformação a Desmama	3707	0,06	0,1	-0,3	0,38
DEP CONFORMAÇÃO AO SOBREANO	3705	0,06	0,11	-0,32	0,44
DEP Precocidade a Desmama	3707	0,05	0,12	-0,36	0,43
DEP Precocidade ao Sobreano	3705	0,05	0,12	-0,33	0,45
DEP Musculatura a Desmama	3707	0,05	0,1	-0,25	0,38
DEP Musculatura ao Sobreano	3705	0,05	0,12	-0,31	0,45
DEP Tamanho a Desmama	3707	0,04	0,12	-0,44	0,4
DEP Tamanho ao Sobreano	3705	0,04	0,13	-0,48	0,42
DEP Pelame a Desmama	3707	-0,03	0,06	-0,23	0,2
DEP Pelame ao Sobreano	3705	-0,03	0,07	-0,28	0,23
DEP Perímetro Escrotal	3705	0,06	0,38	-1,79	1,43
DEP Tamanho do Umbigo a Desmama	3705	0	0,01	-0,06	0,18
DEP Tamanho do Umbigo ao Sobreano	3705	0	0,01	-0,06	0,16
DEP Área de Olho de Lombo	3705	0	0,77	-3,66	3,33
DEP Espessura de Gordura Subcutânea	3705	0,01	0,04	-0,14	0,26
DEP Espessura de Gordura Subcutânea Medida na Picanha	3705	0,01	0,07	-0,35	0,56
DEP Gordura Intramuscular	3705	0,01	0,05	-0,2	0,27
Índice a Desmama	3707	5	14,56	-44,92	53,01
Índice Final	3705	5,64	15,07	-45,6	58,68
Índice Bioeconômico de Carcaça	3705	6,58	28,94	-105,96	136,66
Índice de Adaptação	0	NA	NA	Inf	-Inf

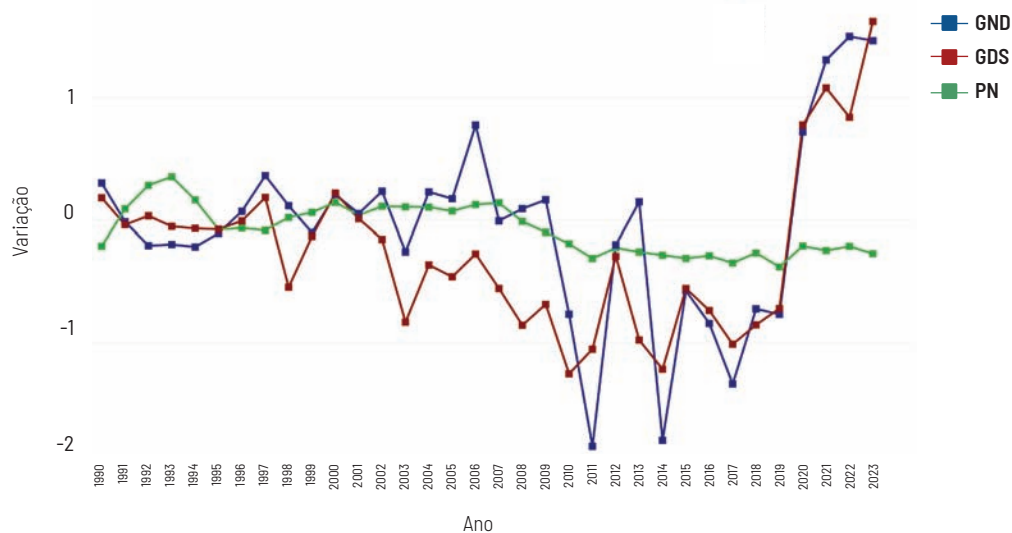
# Tendências genéticas do Charolês

Nos gráficos abaixo são apresentadas as tendências genéticas para os Índices Desmama e Final, para as DEPs de Peso ao Nascer (PN), Ganho de Peso do Nascimento à Desmama (GND), Ganho de Peso da Desmama ao Sobreano (GDS). As tendências genéticas são representadas pelas médias dos índices e DEPs de todos os produtos avaliados no programa por ano de nascimento e, portanto, indicam a evolução genética da população por meio das decisões de seleção feitas pelos criadores.

### Tendência Genética para INDD e INDF



### Tendência Genética para PN, GND e GDS



## Critérios para apresentação

São apresentados nesta edição do Sumário, touros com produção a partir de 2019 e, no mínimo, 20 filhos avaliados na fase de desmama e que tenham ao menos 1 filho avaliado e/ou avaliação própria ao sobreano ou tenham filhos somente em 2024.

Ao todo são listados 50 touros Charolês com avaliação completa na desmama e no sobreano, além das 16 Vacas Líderes e dos 38 Touros Jovens e 35 Fêmeas Jovens.

LISTA GERAL DE TOUROS PAIS DA RAÇA CHAROLÊS ORDENADOS PELO NOME

DADOS GERAIS								DADOS GERAIS DO PAI		ÍNDICE		
NOME DO TOURO	APELIDO DO TOURO	REGISTRO DO TOURO	ANO NASC	CHIFRE	LIVRO	CRIADOR	CIA	NOME DO PAI DO TOURO	REGISTRO DO PAI DO TOURO	ÍNDICE	%	D/F
1930 DA PAGLIOSA		124350	2017	D	PO	13373		SABRITO CATÁLOGO 3826 BR	117769	4,85	57	F
AZZAM 733 FIDALGO		31450	1985	CR	PO	665		ORO BLANCO NABORI	10705	-9,87	86	F
B3R PALO DURO F604		1A446	2018	M	IA	26789	G	M6 CONFIDENCE 503	AMN.M855467	-6,35	78	F
BRAMPTON OSCAR		18437	1978	CR	PO	23805		FRIARTON LAMA	1.3264	14,65	38	F
BR JOTABÉ FLAMBEAU #		225289	2010	M	PC	18756		LT BLUEGRASS 4017P	351	13,27	42	F
CEZAR TRAVEL 1167 NEOFITO #	MAGICO	126387	2017	M	PO	15394	Y	WR TRAVEL AGENT A602	409	8,78	53	F
CEZAR TRAVEL 1171 NETUNO		126390	2017	M	PO	15394		WR TRAVEL AGENT A602	409	-24,30	98	F
EC FOREFRONT 8066		1A410	2012	M	IA	16477		RAILE 2250 T077	AMN.749278	14,55	39	F
EC NO DOUBT 2022 P		1A368	2004	M	IAA	23805		M6 GRID MAKER 104 PET	AMN.M633377	31,72	13	F
EMPEREUR 71		1A139	1989	CR	IA	23805		BRUZEAU	F.5886108202	1,70	65	F
EXCLUSIF		1A212	1989	CR	IA	23805		TILL	124	17,30	32	F
GHC MONUMENTAL 9179 #	MONUMENTAL	1A447	2019	M	IA	26790	G	WC MONUMENTAL 5524 P	AMN.M882446	-9,64	85	F
GRILLON 1931 DE SANTO IZIDRO		79429	1999	M	PO	1639		GARTONGRANGE BEAM	118	-16,99	93	F
HARMS LUNCH MONEY 5530		1A426	2015	M	IA	23239		VPI FREE LUNCH 708T	391	10,76	46	F
JOTABÉ 5314 BR #		116492	2013	M	PO	18756		OAKDALE DUKE 9003P	366	-6,67	80	F
JOTABÉ 5567		122051	2015	M	PO	18756		WC BIG BEN 9036 P	403	-23,85	97	F
JOTABÉ 5579 BR	LEGEND	122064	2015	M	PO	18756	P	WC BIG BEN 9036 P	403	47,78	3	F
JOTABÉ FELIX #		225288	2010	M	PC	18756		LT BLUEGRASS 4017P	351	-30,33	99	F
JOTABÉ INTIMIDATOR 5357 BR #	INTIMIDATOR	117925	2013	M	PO	18756	P	LT STAGECOACH 8068 POLLED	384	18,32	26	F
JOTABÉ LUGANO #		122115	2015	M	PO	18756	M	JOTABÉ 5314 BR #	116492	0,05	68	F
JOTABE OUTLANDER 5962 #		126983	2018	M	PO	18756		EC NO DOUBT 2022 P	368	4,93	56	F
JOTABÉ PELICAN 6117 #		129518	2019	M	PO	18756		LT BLUEGRASS 4017P	351	-1,14	72	F
JOTABÉ PIRATA 6140 #		129539	2019	M	PO	18756		JOTABÉ 5314 BR #	116492	11,54	44	F
LABOR 1772 UNIVERSO 3M #		127764	2019	M	PO	1464		OAKDALE DUKE 9003P	366	12,89	42	F
LAURIER		1A221	1995	CR	IA	23805		BERLIOZ	F.7186114315	3,68	60	F
LT AFFINITY 6221 PLD		1A432	2016	M	IA	22150	M	LT RUSHMORE 8060 PLD	AMN.M760665	25,03	16	F
LT BLUEGRASS 4017P		1A351	2004	M	IA	23805		LT ASSERTION 1277P	AMN.620193	-1,52	73	F
LT BRIDGER 9191 POLLED		1A412	2009	CR	IA	22150		LT EASY BLEND 5125 POLLED	AMN.705113	11,83	43	F
LT COUNTDOWN 9712 PLD		1A441	2019	M	IA	22150		BROBERG'S RSOURCE D20	AMN.M897348	39,50	7	F
LT PATRIOT 4004 PLD		1A435	2014	M	IA	22150		LT LEDGER 0332 P	425	43,09	4	F
LT SUNDANCE 2251 PLD		1A404	2012	CR	IA	16477		LT LEDGER 0332 P	425	41,63	5	F
LT VISTA 5319 PLD	VISTA	1A417	2015	M	IA	22150	A	LT SUNDANCE 2251 PLD	404	16,29	33	F
NAMUNCURA 403 LUGANO		123793	2016	M	PO	8668		WC BIG BEN 9036 P	403	19,98	23	F
NAMUNCURA 406 LUAN #		123779	2016	D	PO	8668		EC NO DOUBT 2022 P	368	15,89	35	F
NAMUNCURA 467 NARCISO #	NARCISO	128446	2019	M	PO	8668	A	EC NO DOUBT 2022 P	368	-2,89	76	F
NEGOCIADOR DA SANTA LÚCIA		121881	2015	M	PO	14488		FALSTAFF	158	20,27	22	F
NIBHEATH UNIQUE		1A116	1983	CR	IA	23805		FAIRTHWAITE MAGIC	1.3659	-9,61	84	F
RABELAIS DE SANTO IZIDRO		39907	1988	CR	PO	23805		TATTENHALL IMPECCABLE	83	-10,53	87	F
SABRITO APOLO SIDNEY DEZITO	APOLO	112572	2011	M	PO	1546	Y	SIDNEY	363	10,60	47	F
SABRITO ENGENHO COBRA EXCLUSIF		120986	2015	M	PO	21140		COBRA SC	389	-36,94	99	F
SABRITO ESLAVO UTOPIQUE MALICIEUX		120984	2015	M	PO	21140		UTOPIQUE	397	-8,79	82	F
SABRITO ESTILO MALICIEUX PINAY	TARUMA	120976	2015	M	PO	21140	Y	MALICIEUX	254	9,00	52	F
SABRITO OS 4391		127619	2018	M	PO	21140		BRAMPTON OSCAR	18437	19,83	24	F
SABRITO PI 4379		127613	2018	M	PO	21140		PINAY	345	4,48	58	F
SANTA TECLA FIV2603 VAPOR #		125309	2016	M	PO	417		LT BLUEGRASS 4017P	351	24,01	17	F
TARUMÃ JHBD 1460 BR #	MAJESTIC	122694	2016	M	PO	21376	M	WCR BANDIT 2164 P	405	33,50	12	F
VAGABOND 2803 DE SANTO IZIDRO	VAGABOND	114917	2012	M	PO	1639	R	LT BLUEGRASS 4017P	351	-2,16	74	F
VIDEZ AMADEUS		36020	1987	M	PO	508		TATTENHALL IMPECCABLE	83	-16,71	90	F
WC BIG BEN 9036 P		1A403	2009	M	IA	15614		LT BLUEGRASS 4017P	351	9,06	49	F
WR FOREMAN D602		1A424	2016	M	IA	23160		WR WRANGLER W601	AMN.779102	25,46	15	F

Touro Nacional D/F(Tipo de índice): D = Índice DESMAMA | F = Índice FINAL



Para qualificar na listagem ordenados pelo índice final, os touros devem atender os seguintes requisitos:  
 1) Deve possuir um Índice Final (INDF);  
 2) Deve ter 20 ou mais filhas avaliadas à desmama;  
 3) Deve possuir ao menos um filho há 6 (seis) anos no máxima, e este deverá ter informação para GND ou PN ou GDS;  
 4) Deve ter ao menos um filho avaliado ao sobreano.

**TABELA 1. TOUROS CHAROLÊS ORDENADOS PELO ÍNDICE FINAL**

DADOS GERAIS										NASCIMENTO E DESMAMA													
NOME DO TOURO	APELIDO DO TOURO	REGISTRO DO TOURO	ANO NASC	CHIFRE	LIVRO	CRIADOR	CIA	REB DESM	NF DESM	PN			GND direto			GND materno			Netos GND	CD		PD	
										DEP	AC	%	DEP	AC	%	DEP	AC	%		DEP	%	DEP	%
F JOTABÉ 5579 BR	LEGEND	122064	2015	M	PO	18756	P	2	45	-0,16	0,51	57	10,75	0,51	2	-0,74	0,12	84	5	0,22	11	0,16	22
LT PATRIOT 4004 PLD		IA435	2014	M	IA	22150		7	153	-0,03	0,53	63	10,01	0,52	3	-0,25	0,03	72	1	0,34	2	0,38	1
LT SUNDANCE 2251 PLD		IA404	2012	CR	IA	16477		8	21	-0,20	0,41	52	8,03	0,41	10	0,58	0,12	28	21	0,20	15	0,17	20
LT COUNTDOWN 9712 PLD		IA441	2019	M	IA	22150		5	72	-0,46	0,45	34	5,56	0,44	20	-0,07	0,00	58	1	0,17	23	0,03	56
F TARUMÃ JHBD 1460 BR #	MAJESTIC	122694	2016	M	PO	21376	M	2	78	-0,65	0,53	23	9,25	0,52	7	-1,36	0,09	95	9	0,29	4	0,30	8
EC NO DOUBT 2022 P		IA368	2004	M	IAA	23805		13	348	-0,50	0,70	32	5,71	0,71	19	-2,38	0,42	97	382	0,17	21	0,05	48
WR FOREMAN D602		IA424	2016	M	IA	23160		4	25	-0,08	0,28	61	7,95	0,28	11	0,39	0,01	38	2	0,03	53	0,29	10
LT AFFINITY 6221 PLD		IA432	2016	M	IA	22150	M	12	154	-1,14	0,63	8	6,54	0,62	16	-0,18	0,02	69	4	0,11	33	0,34	4
F SANTA TECLA FIV2603 VAPOR #		125309	2016	M	PO	417		1	22	-0,90	0,19	13	5,27	0,32	24					0,21	12	0,12	30
F NEGOCIADOR DA SANTA LÚCIA		121881	2015	M	PO	14488		1	40	-0,14	0,36	58	3,81	0,39	31	0,45	0,05	34	9	0,08	43	0,15	23
F NAMUNCURA 403 LUGANO		123793	2016	M	PO	8668		1	55	-0,77	0,46	18	1,83	0,45	45	0,47	0,11	32	6	0,28	5	0,15	24
F SABRITO OS 4391		127619	2018	M	PO	21140		2	56	-0,25	0,47	48	7,88	0,46	11					0,11	32	0,31	7
F JOTABÉ INTIMIDATOR 5357 BR #	INTIMIDATOR	117925	2013	M	PO	18756	P	5	192	0,30	0,66	81	3,82	0,66	30	-2,43	0,24	98	86	-0,01	67	-0,09	88
EXCLUSIF		IA212	1989	CR	IA	23805		6	62	0,38	0,59	87	2,91	0,59	37	1,54	0,28	6	63	0,16	24	0,07	40
LT VISTA 5319 PLD	VISTA	IA417	2015	M	IA	22150	A	3	41	0,22	0,43	75	2,37	0,44	39	0,15	0,08	47	15	0,12	31	0,13	28
F NAMUNCURA 406 LUAN #		123779	2016	D	PO	8668		1	20	-1,44	0,36	2	3,54	0,36	33	0,96	0,13	19	5	0,08	42	0,06	45
F BRAMPTON OSCAR		18437	1978	CR	PO	23805		3	58	-1,19	0,43	7	5,53	0,54	22	-1,00	0,04	92	7	0,08	43	0,07	41
EC FOREFRONT 8066		IA410	2012	M	IA	16477		2	75	-0,65	0,55	24	5,56	0,54	21	0,76	0,22	24	87	0,08	41	0,07	39
F BR JOTABÉ FLAMBEAU #		225289	2010	M	PC	18756		1	101	-0,68	0,61	20	1,17	0,60	52	1,77	0,27	6	111	0,18	20	0,16	23
F LABOR 1772 UNIVERSO 3M #		127764	2019	M	PO	1464		1	22	0,25	0,32	78	4,92	0,31	26					-0,02	76	-0,07	86
LT BRIDGER 9191 POLLED		IA412	2009	CR	IA	22150		5	49	0,40	0,50	88	1,43	0,51	48	1,45	0,12	8	31	-0,01	72	0,06	44
F JOTABÉ PIRATA 6140 #		129539	2019	M	PO	18756		1	20	-0,66	0,38	21	-1,96	0,38	82					0,26	7	0,19	18
HARMS LUNCH MONEY 5530		IA426	2015	M	IA	23239		3	68	0,52	0,52	91	2,52	0,51	38	-1,19	0,12	94	27	0,09	38	0,19	19
F SABRITO APOLO SIDNEY DEZITO	APOLO	112572	2011	M	PO	1546	Y	4	269	0,41	0,61	88	0,34	0,61	54	0,42	0,30	35	148	0,26	6	0,36	2
WC BIG BEN 9036 P		IA403	2009	M	IA	15614		7	112	-0,94	0,63	11	2,54	0,63	37	-0,65	0,33	79	165	0,05	50	-0,07	85
F SABRITO ESTILO MALICIEUX PINAY	TARUMA	120976	2015	M	PO	21140	Y	2	55	-0,64	0,50	25	0,20	0,49	57	-0,96	0,07	91	5	0,23	9	0,20	17
F CEZAR TRAVEL 1167 NEOFITO #	MAGICO	126387	2017	M	PO	15394	Y	1	51	0,10	0,20	67	3,64	0,20	32	2,52	0,04	2	3	0,02	55	0,09	34
F JOTABÉ OUTLANDER 5962 #		126983	2018	M	PO	18756		1	21	-0,52	0,37	32	-0,35	0,36	64					0,00	63	-0,02	68
F 1930 DA PAGLIOSA		124350	2017	D	PO	13373		1	44	-0,31	0,32	44	3,29	0,31	34					-0,08	88	0,01	57
F SABRITO PI 4379		127613	2018	M	PO	21140		2	29	-0,53	0,42	30	0,19	0,41	58					0,17	22	0,03	55
LAURIER		IA221	1995	CR	IA	23805		3	38	0,16	0,46	71	1,55	0,48	48	0,00	0,09	51	14	0,00	65	-0,21	96
EMPEREUR 71		IA139	1989	CR	IA	23805		7	61	0,46	0,48	90	0,09	0,59	59	0,65	0,27	26	90	-0,01	70	0,06	46
F JOTABÉ LUGANO #		122115	2015	M	PO	18756	M	4	206	-0,46	0,64	35	-4,69	0,63	97	0,81	0,10	22	6	0,12	30	0,14	25
F JOTABÉ PELICAN 6117 #		129518	2019	M	PO	18756		1	23	-1,44	0,27	1	-1,22	0,30	75					0,11	34	0,07	43
LT BLUEGRASS 4017P		IA351	2004	M	IA	23805		15	518	-1,40	0,70	3	-0,39	0,77	66	2,02	0,50	4	501	0,11	32	0,08	37
F VAGABOND 2803 DE SANTO IZIDRO	VAGABOND	114917	2012	M	PO	1639	R	3	99	-0,14	0,50	57	0,35	0,49	53	1,19	0,19	11	55	-0,01	74	-0,02	67
F NAMUNCURA 467 NARCISO #	NARCISO	128446	2019	M	PO	8668	A	1	39	-0,79	0,39	15	-3,95	0,38	94					0,09	37	-0,04	75
B3R PALO DURO F604		IA446	2018	M	IA	26789	G	3	34	0,33	0,38	82	-2,47	0,36	86					-0,06	83	-0,04	74
F JOTABÉ 5314 BR #		116492	2013	M	PO	18756		1	104	-1,12	0,62	9	-6,31	0,61	99	-0,11	0,20	65	42	0,11	34	0,11	31
F SABRITO ESLAVO UTOPIQUE MALICIEUX		120984	2015	M	PO	21140		2	113	-0,07	0,55	62	-0,16	0,54	62	-2,46	0,05	99	4	0,09	39	0,09	37
NIBHEATH UNIQUE		IA116	1983	CR	IA	23805		4	210	0,88	0,55	97	-0,10	0,67	61	-0,54	0,35	76	147	-0,07	86	-0,07	84



										SOBREANO																			
MD		TD		Pmd		INDD		REB	NF	GDS			GNS		CS		PS		MS		TS		PmS		PE			INDF	
DEP	%	DEP	%	DEP	%	ÍNDICE	%	SOBR	SOBR	DEP	AC	%	DEP	%	DEP	%	DEP	%	DEP	%	DEP	%	DEP	%	DEP	AC	%	ÍNDICE	%
0,23	9	0,31	4	-0,06	33	42,38	3	2	37	9,71	0,38	2	20,46	1	0,21	17	0,07	45	0,20	21	0,31	5	0,01	65	0,66	0,45	16	4778	3
0,32	2	0,36	1	0,00	66	45,63	2	4	109	4,00	0,36	18	14,01	8	0,37	3	0,37	3	0,37	2	0,37	2	-0,08	29	0,56	0,40	18	43,09	4
0,22	10	0,21	14	-0,16	7	32,94	8	5	11	9,13	0,27	3	17,16	4	0,26	8	0,25	15	0,31	6	0,18	18	-0,18	9	0,28	0,26	32	41,63	5
0,13	26	0,03	56	-0,06	35	23,82	21	4	57	10,64	0,29	1	16,20	5	0,22	13	0,07	44	0,16	25	-0,03	72	-0,01	61	0,48	0,30	23	39,50	7
0,30	3	0,31	5	0,01	67	40,93	4	2	21	1,36	0,28	41	10,61	17	0,24	9	0,22	19	0,25	11	0,35	3	0,08	95	0,79	0,16	9	33,50	12
-0,04	78	0,15	22	-0,08	23	24,62	19	8	157	7,56	0,57	5	13,27	10	0,18	27	0,06	49	-0,08	83	0,14	23	-0,12	17	0,13	0,60	47	31,72	13
0,12	28	0,04	53	-0,19	4	25,04	17	3	20	5,74	0,18	8	13,69	9	0,02	59	0,27	8	0,10	37	0,04	53	-0,18	8	0,47	0,23	24	25,46	15
0,16	22	0,17	18	-0,17	6	24,12	20	10	86	3,32	0,44	28	9,86	19	0,14	30	0,24	16	0,16	26	0,12	26	-0,23	4	0,76	0,50	10	25,03	16
0,12	27	0,04	52			25,22	16	1	11	2,80	0,23	34	8,06	26	0,22	15	0,14	26	0,14	29	0,04	50	-0,03	46	-0,01	0,24	58	24,01	17
0,20	12	0,00	64			14,46	30	1	30	3,82	0,24	23	7,62	27	0,11	37	0,16	25	0,24	13	0,01	60	-0,16	11	0,79	0,21	8	20,27	22
0,20	14	0,09	35	-0,15	10	17,61	27	1	44	0,79	0,32	52	2,62	50	0,27	7	0,11	30	0,19	22	0,12	25	-0,13	14	0,49	0,38	22	19,98	23
0,27	5	0,05	46	-0,04	48	28,49	11	2	40	0,72	0,31	53	8,60	24	0,14	31	0,31	4	0,30	7	0,00	66	-0,02	55	0,07	0,35	52	19,83	24
0,01	58	0,23	11	0,02	75	10,54	42	5	153	7,20	0,51	7	11,02	13	-0,02	71	-0,04	78	0,00	62	0,29	7	0,01	63	0,10	0,55	49	18,32	26
0,17	21	0,16	19	-0,01	60	15,30	29	3	23	3,25	0,41	31	6,17	35	0,19	22	0,04	53	0,17	24	0,22	15	-0,02	57	-0,39	0,44	87	17,30	32
0,15	22	0,07	43	-0,15	9	11,78	37	3	31	3,98	0,29	19	6,35	34	0,18	25	0,19	23	0,24	14	0,03	54	-0,21	5	-0,44	0,34	88	16,29	33
-0,01	64	-0,02	69	-0,11	17	13,75	32	1	18	3,70	0,27	24	7,24	29	0,07	46	0,06	48	-0,03	68	-0,05	78	-0,12	21	0,05	0,30	56	15,89	35
0,03	47	0,22	12			19,78	24	3	36	-0,50	0,37	61	5,02	38	0,10	38	0,10	34	0,04	47	0,23	13	-0,02	54	0,72	0,24	14	14,65	38
0,04	43	0,24	11	-0,04	47	19,99	23	2	49	0,14	0,36	57	5,70	36	0,07	47	-0,01	67	-0,01	64	0,23	12	-0,05	39	0,58	0,40	17	14,55	39
0,25	6	-0,04	77	-0,03	50	10,93	41	1	58	-0,21	0,45	60	0,96	56	0,21	16	0,20	21	0,32	5	-0,07	86	-0,01	59	0,59	0,50	17	13,27	42
0,03	49	0,07	43	-0,04	44	13,32	33	1	14	3,96	0,20	20	8,88	23	-0,05	82	-0,07	86	0,02	54	0,04	48	-0,06	33	0,12	0,21	48	12,89	42
0,01	55	0,11	30	-0,12	15	2,90	56	5	43	4,12	0,37	17	5,54	37	0,04	55	0,03	61	0,03	52	0,17	19	-0,12	19	0,53	0,43	19	11,83	43
0,25	6	-0,07	85	0,04	85	5,12	53	1	20	1,46	0,29	39	-0,51	64	0,31	4	0,25	14	0,35	3	-0,02	69	0,07	90	-0,57	0,35	92	11,54	44
0,14	25	0,14	26	0,03	83	11,14	40	3	47	0,99	0,32	49	3,52	44	0,09	44	0,14	27	0,14	30	0,11	30	0,08	94	0,24	0,32	36	10,76	46
0,36	1	-0,05	80	-0,04	45	12,22	36	4	260	-0,83	0,51	67	-0,49	63	0,29	5	0,25	12	0,34	4	-0,11	92	-0,05	41	-0,54	0,53	90	10,60	47
0,00	61	0,08	36	-0,15	13	9,38	44	5	64	1,19	0,49	45	3,73	42	-0,03	76	-0,12	89	-0,06	80	0,08	36	-0,12	20	0,69	0,55	15	9,06	49
0,19	16	0,06	44	-0,06	37	10,32	43	2	43	-1,71	0,35	78	-1,51	68	0,23	12	0,21	20	0,22	18	0,04	49	-0,08	28	0,14	0,40	46	9,00	52
0,01	54	0,10	31	-0,03	53	11,37	38	1	41	3,93	0,13	22	7,56	28	-0,03	77	0,07	46	-0,01	63	0,09	34	-0,04	45	-0,85	0,15	98	8,78	53
-0,03	74	0,01	60	0,00	63	-1,76	69	1	4	3,47	0,25	26	3,11	47	0,02	58	0,03	62	-0,04	72	0,01	63	-0,04	44	-0,22	0,33	79	4,93	56
-0,03	69	-0,06	83			5,66	51	1	9	2,90	0,19	33	6,19	34	-0,07	84	-0,03	71	-0,03	70	-0,10	91	0,06	89	-0,27	0,24	83	4,85	57
0,05	41	0,00	64	0,03	80	7,51	47	2	21	-2,88	0,27	89	-2,69	71	0,18	26	0,04	55	0,05	44	0,04	52	0,02	70	0,24	0,33	35	4,48	58
-0,04	76	-0,10	94	0,08	95	3,97	54	3	28	1,34	0,33	42	2,89	48	-0,01	69	-0,23	98	-0,03	69	-0,06	83	0,07	91	-0,11	0,24	73	3,68	60
0,04	45	-0,04	75	-0,02	56	-1,06	68	3	26	1,84	0,45	37	1,93	52	-0,02	74	0,07	43	0,04	50	-0,09	88	-0,01	58	-0,08	0,12	66	1,70	65
0,12	27	-0,01	65	-0,19	5	-9,74	84	3	144	1,51	0,47	38	-3,17	74	0,18	28	0,25	13	0,21	19	0,02	57	-0,21	6	-0,60	0,55	95	0,05	68
0,07	37	0,06	45	-0,09	20	0,32	64		0	-3,15	0,22	91	-4,37	85	0,09	43	0,08	41	0,05	45	0,04	46	-0,11	23	0,51	0,28	20	-1,14	72
0,17	20	0,05	51	-0,15	8	3,06	55	11	306	-3,25	0,63	92	-3,64	79	0,09	42	0,09	37	0,18	23	-0,01	68	-0,18	7	0,07	0,56	54	-1,52	73
-0,03	72	0,05	49	0,04	84	-0,49	66	3	57	-0,70	0,34	64	-0,35	62	-0,01	70	0,01	63	0,01	60	0,07	39	0,02	66	-0,04	0,35	62	-2,16	74
-0,03	74	-0,08	86	-0,07	27	-8,66	81	1	19	-1,21	0,26	72	-5,16	89	0,12	32	-0,02	68	-0,05	76	-0,05	79	-0,08	27	0,16	0,32	42	-2,89	76
-0,10	91	-0,07	84	-0,06	30	-11,06	85	3	10	-1,64	0,17	76	-4,11	84	-0,08	85	-0,02	69	-0,10	85	-0,07	85	-0,03	51	1,16	0,13	4	-6,35	78
0,11	31	-0,09	93	-0,01	60	-15,21	94	1	86	-0,49	0,48	61	-6,80	95	0,12	32	0,16	26	0,20	21	-0,05	76	-0,03	52	-0,34	0,53	85	-6,67	80
0,06	39	-0,10	95	0,00	65	2,82	57	2	68	-5,15	0,38	98	-5,32	91	0,09	41	0,03	59	0,04	48	-0,13	94	0,02	73	-0,85	0,45	97	-8,79	82
-0,06	83	-0,08	90	0,09	96	-4,42	74	3	143	-3,56	0,52	94	-3,67	80	-0,06	83	-0,05	81	-0,05	77	-0,12	93	0,09	96	0,26	0,11	34	-9,61	84

**TABELA 1. TOUROS CHAROLÊS ORDENADOS PELO ÍNDICE FINAL**

DADOS GERAIS											NASCIMENTO E DESMAMA												
NOME DO TOURO	APELIDO DO TOURO	REGISTRO DO TOURO	ANO NASC	CHIFRE	LIVRO	CRIADOR	CIA	REB DESM	NF DESM	PN			GND direto			GND materno			Netos GND	CD		PD	
										DEP	AC	%	DEP	AC	%	DEP	AC	%		DEP	%	DEP	%
GHC MONUMENTAL 9179 #	MONUMENTAL	IA447	2019	M	IA	26790	G	3	86	-0,11	0,51	59	-3,38	0,49	92					-0,04	79	0,07	38
AZZAM 733 FIDALGO		31450	1985	CR	PO	665		13	37	1,46	0,38	99	-3,92	0,48	93	4,32	0,21	1	75	-0,01	68	0,01	60
RABELAIS DE SANTO IZIDRO		39907	1988	CR	PO	23805		2	82	1,16	0,33	99	0,90	0,61	52	0,07	0,23	48	43	-0,17	98	-0,22	99
VIDEZ AMADEUS		36020	1987	M	PO	508		13	75	0,84	0,55	95	-2,20	0,59	84	1,45	0,25	9	46	-0,13	94	-0,11	90
GRILLON 1931 DE SANTO IZIDRO		79429	1999	M	PO	1639		3	146	0,07	0,62	66	-2,54	0,65	87	-2,49	0,23	99	47	-0,08	89	-0,21	98
JOTABÊ 5567		122051	2015	M	PO	18756		1	80	-1,21	0,57	6	-2,93	0,56	89	0,49	0,17	31	24	-0,11	91	-0,14	94
CEZAR TRAVEL 1171 NETUNO		126390	2017	M	PO	15394		1	20	0,19	0,25	74	-4,08	0,24	95	0,47	0,04	32	3	-0,11	92	0,00	61
JOTABÊ FELIX #		225288	2010	M	PC	18756		1	60	-1,25	0,56	4	-6,69	0,55	99	0,28	0,20	43	36	-0,11	93	0,03	54
SABRITO ENGENHO COBRA EXCLUSIF		120986	2015	M	PO	21140		1	66	-0,21	0,48	50	-7,65	0,48	99	1,38	0,07	10	7	-0,21	99	-0,25	99

Para constarem na lista de touros ordenados por Índice Bioeconômico de Carcaça, os animais precisam atender os seguintes critérios:

1. Deve possuir um Índice Bioeconômico de Carcaça (IBC);
2. Deverá ter informação para GND, CS, GDS, AOL, EGS, EP8 e GIM;
3. Deve satisfazer todos os critérios do sumário de touros pais por INDF ou satisfazer todos os critérios do sumário de touros pai por INDD;
4. Deve ter ao menos 5 filhos com avaliação de carcaça.

**TABELA 2. TOUROS CHAROLÊS ORDENADOS PELO ÍNDICE BIOECONÔMICO DE CARCAÇA**

DADOS GERAIS										
NOME DO TOURO	APELIDO DO TOURO	REGISTRO DO TOURO	ANO NASC	CHIFRE	LIVRO	CRIADOR	CIA	REB DESM	NF DESM	
LT COUNTDOWN 9712 PLD		IA441	2019	M	IA	22150		2	12	
JOTABÊ INTIMIDATOR 5357 BR #	INTIMIDATOR	117925	2013	M	PO	18756	P	2	30	
EC NO DOUBT 2022 P		IA368	2004	M	IAA	23805		4	5	
WR FOREMAN D602		IA424	2016	M	IA	23160		1	5	
LT AFFINITY 6221 PLD		IA432	2016	M	IA	22150	M	3	19	
LT PATRIOT 4004 PLD		IA435	2014	M	IA	22150		2	35	
LT BRIDGER 9191 POLLED		IA412	2009	CR	IA	22150		2	6	
LABOR 1772 UNIVERSO 3M #		127764	2019	M	PO	1464		1	14	
EC FOREFRONT 8066		IA410	2012	M	IA	16477		2	9	
LT VISTA 5319 PLD	VISTA	IA417	2015	M	IA	22150	A	2	14	
SABRITO OS 4391		127619	2018	M	PO	21140		1	16	
NAMUNCURA 403 LUGANO		123793	2016	M	PO	8668		1	42	
WC BIG BEN 9036 P		IA403	2009	M	IA	15614		3	12	
JOTABÊ PIRATA 6140 #		129539	2019	M	PO	18756		1	18	
BR JOTABÊ FLAMBEAU #		225289	2010	M	PC	18756		1	6	
JOTABÊ LUGANO #		122115	2015	M	PO	18756	M	3	54	
SABRITO APOLO SIDNEY DEZOITO	APOLO	112572	2011	M	PO	1546	Y	2	5	
SABRITO PI 4379		127613	2018	M	PO	21140		1	15	
NAMUNCURA 467 NARCISO #	NARCISO	128446	2019	M	PO	8668	A	1	22	
JOTABÊ 5314 BR #		116492	2013	M	PO	18756		1	15	
SABRITO ESLAVO UTOPIQUE MALICIEUX		120984	2015	M	PO	21140		2	9	
LT BLUEGRASS 4017P		IA351	2004	M	IA	23805		3	14	
B3R PALO DURO F604		IA446	2018	M	IA	26789	G	1	5	
JOTABÊ 5567		122051	2015	M	PO	18756		1	27	

SOBREANO																													
MD		TD		Pmd		INDD		REB SOBR	NF SOBR	GDS			GNS		CS		PS		MS		TS		PmS		PE			INDF	
DEP	%	DEP	%	DEP	%	ÍNDICE	%			DEP	AC	%	DEP	%	DEP	%	DEP	%	DEP	%	DEP	%	DEP	%	DEP	AC	%	ÍNDICE	%
-0,02	67	-0,02	70	0,04	89	-13,01	90	3	38	-2,74	0,29	87	-6,12	94	-0,03	75	0,05	52	-0,03	71	0,06	42	0,06	84	0,74	0,28	12	-9,64	85
0,10	33	-0,09	92	0,10	99	-13,18	90	5	19	-0,82	0,25	66	-4,74	87	-0,02	72	0,04	56	0,12	32	-0,08	86	0,10	97	-0,25	0,21	80	-9,87	86
-0,24	99	-0,08	89	0,03	78	-6,03	78	2	75	-0,91	0,49	67	-0,01	59	-0,18	96	-0,25	99	-0,25	99	-0,08	87	0,05	81	-0,11	0,18	72	-10,53	87
-0,13	95	0,05	50			-13,48	92	7	32	-3,15	0,38	90	-5,34	93	-0,11	86	-0,11	88	-0,13	90	0,08	38	0,06	88	-0,18	0,13	76	-16,71	90
-0,16	98	0,04	54			-12,41	89	3	32	-2,70	0,37	86	-5,24	90	-0,12	87	-0,18	96	-0,18	98	0,05	44	0,14	99	-0,58	0,23	94	-16,99	93
-0,10	90	-0,05	82	0,11	99	-15,05	93	1	68	-5,51	0,43	99	-8,44	96	-0,19	97	-0,14	92	-0,14	94	-0,05	76	0,15	99	-0,19	0,52	77	-23,85	97
-0,12	93	-0,07	85			-18,57	97	1	15	-3,32	0,14	93	-7,39	95	-0,16	94	-0,04	77	-0,15	96	-0,06	81			-1,06	0,14	99	-24,30	98
0,07	37	-0,08	90	0,05	89	-26,60	99	1	49	-8,43	0,42	99	-15,12	99	-0,08	85	0,07	44	0,10	38	-0,10	92	0,07	90	0,27	0,48	33	-30,33	99
-0,24	99	-0,20	97			-33,93	99	1	57	-6,64	0,36	99	-14,30	99	-0,25	99	-0,29	99	-0,31	99	-0,19	95	0,03	75	-0,07	0,42	65	-36,94	99

ULTRASSOM																		
AOL			EGS			EP8			GIM			INDD		IBC		INDF		
DEO	AC	%	DEO	AC	%	DEO	AC	%	DEP	AC	%	ÍNDICE	%	ÍNDICE	%	ÍNDICE	%	
1,23	0,19	14	0,08	0,11	12	0,02	0,16	39	0,04	0,18	35	23,82	21	R\$ 86,70	2	39,50	7	
0,65	0,40	27	0,02	0,26	54	0,13	0,35	12	0,15	0,40	8	10,54	42	R\$ 64,89	8	18,32	26	
1,10	0,34	16	0,08	0,22	10	-0,06	0,30	77	-0,02	0,33	68	24,62	19	R\$ 60,67	12	31,72	13	
0,96	0,03	20	0,06	0,02	29	0,09	0,01	27	0,03	0	39	25,04	17	R\$ 59,17	14	25,46	15	
1,79	0,35	8	0,01	0,21	56	0,09	0,29	29	0,08	0,34	22	24,12	20	R\$ 49,59	22	25,03	16	
0,02	0,30	54	0,07	0,18	22	0,09	0,25	25	-0,08	0,30	87	45,63	2	R\$ 41,37	24	43,09	4	
0,83	0,24	24	0,01	0,13	58	0,10	0,20	24	-0,09	0,23	95	2,90	56	R\$ 39,27	26	11,83	43	
-0,08	0,20	60	-0,04	0,11	81	0,12	0,17	14	-0,06	0,20	79	13,32	33	R\$ 36,48	28	12,89	42	
2,07	0,20	6	0,11	0,11	2	0,06	0,16	31	0,06	0,18	27	19,99	23	R\$ 28,61	36	14,55	39	
-0,94	0,24	85	0,03	0,14	43	0,10	0,20	22	0,14	0,22	10	11,78	37	R\$ 27,93	38	16,29	33	
-0	0,24	56	0,07	0,14	16	0,12	0,21	16	0,11	0,24	14	28,49	11	R\$ 21,84	42	19,83	24	
-0,28	0,36	70	0,05	0,23	33	0,20	0,32	4	0,09	0,37	18	17,61	27	R\$ 17,26	46	19,98	23	
-0,72	0,36	79	0,03	0,24	45	0,03	0,32	35	-0,01	0,35	60	9,38	44	R\$ 6,32	59	9,06	49	
-0,41	0,25	72	-0,03	0,14	77	-0	0,22	56	0,15	0,24	6	5,12	53	R\$ 5,43	61	11,54	44	
0	0,25	56	-0,02	0,15	75	0,06	0,22	31	0,01	0,24	52	10,93	41	R\$ 3,69	65	13,27	42	
-1,70	0,34	99	-0,04	0,21	85	-0,13	0,30	95	0,09	0,34	20	-9,74	84	-R\$ 15,82	85	0,05	68	
-1,08	0,27	91	-0,06	0,16	97	-0,04	0,24	74	-0,02	0,26	66	12,22	36	-R\$ 16,46	87	10,60	47	
0,55	0,23	33	-0,03	0,13	75	-0,10	0,20	89	0,01	0,23	52	7,51	47	-R\$ 19,16	89	4,48	58	
-1,30	0,22	95	0,09	0,13	8	-0,02	0,19	62	-0,09	0,22	93	-8,66	81	-R\$ 25,37	91	-2,89	76	
-1,11	0,30	93	-0,09	0,18	99	-0,12	0,26	95	0,02	0,28	47	-15,21	94	-R\$ 26,21	93	-6,67	80	
0,34	0,22	43	-0	0,13	64	0,01	0,19	49	-0,02	0,20	70	2,82	57	-R\$ 30,05	95	-8,79	82	
-1,29	0,36	93	-0,05	0,24	95	0,01	0,33	52	0,08	0,36	24	3,06	55	-R\$ 30,67	97	-1,52	73	
-2,25	0,11	99	-0,11	0,05	99	-0,14	0,08	99	-0,14	0,09	99	-11,06	85	-R\$ 41,84	99	-6,35	78	
-1,57	0,35	97	-0,02	0,23	72	-0,13	0,32	97	-0,04	0,35	74	-15,05	93	-R\$ 59,78	99	-23,85	97	



## Touros Líderes

Para qualificar na listagem de líderes, os touros devem atender os seguintes requisitos:

1. Devem constar no sumário de touros pais por índice final ou índice desmama;
2. Serão apresentados até os 20 melhores touros classificados para cada característica avaliada;
3. Deverão estar dentro os 20% superiores para a característica correspondente a cada tabela.

**TABELA 3. TOUROS LÍDERES DA RAÇA CHAROLÊS ORDENADOS POR PESO AO NASCER**

NOME DO TOURO	DADOS GERAIS							PN			INDD		INDF	
	APELIDO DO TOURO	REGISTRO DO TOURO	ANO NASC	CHIFRE	LIVRO	CRIADOR	CIA	DEP	AC	%	ÍNDICE	%	ÍNDICE	%
JOTABÊ PELICAN 6117 #		129518	2019	M	PO	18756		-1,44	0,27	1	0,32	64	-1,14	72
NAMUNCURA 406 LUAN #		123779	2016	D	PO	8668		-1,44	0,36	2	13,75	32	15,89	35
LT BLUEGRASS 4017P		1A351	2004	M	IA	23805		-1,40	0,70	3	3,06	55	-1,52	73
JOTABÊ FELIX #		225288	2010	M	PC	18756		-1,25	0,56	4	-26,60	99	-30,33	99
JOTABÊ 5567		122051	2015	M	PO	18756		-1,21	0,57	6	-15,05	93	-23,85	97
BRAMPTON OSCAR		18437	1978	CR	PO	23805		-1,19	0,43	7	19,78	24	14,65	38
LT AFFINITY 6221 PLD		1A432	2016	M	IA	22150	M	-1,14	0,63	8	24,12	20	25,03	16
JOTABÊ 5314 BR #		116482	2013	M	PO	18756		-1,12	0,62	9	-15,21	94	-6,67	80
WC BIG BEN 9036 P		1A403	2009	M	IA	15614		-0,94	0,63	11	9,38	44	9,06	49
SANTA TECLA FIV2603 VAPOR #		125309	2016	M	PO	417		-0,90	0,19	13	25,22	16	24,01	17
NAMUNCURA 467 NARCISO #	NARCISO	128446	2019	M	PO	8668	A	-0,79	0,39	15	-8,66	81	-2,89	76
NAMUNCURA 403 LUGANO		123793	2016	M	PO	8668		-0,77	0,46	18	17,61	27	19,98	23
BR JOTABÊ FLAMBEAU #		225289	2010	M	PC	18756		-0,68	0,61	20	10,93	41	13,27	42

Touro Nacional D/F (Tipo de índice): D = índice DESMAMA | F = índice FINAL

**TABELA 4. TOUROS LÍDERES DA RAÇA CHAROLÊS ORDENADOS POR GANHO DE PESO DO NASCIMENTO À DESMAMA**

DADOS GERAIS								GND			INDD		INDF	
NOME DO TOURO	APELIDO DO TOURO	REGISTRO DO TOURO	ANO NASC	CHIFRE	LIVRO	CRIADOR	CIA	DEP	AC	%	ÍNDICE	%	ÍNDICE	%
🐄 JOTABÊ 5579 BR	LEGEND	122064	2015	M	PO	18756	P	10,75	0,51	2	42,38	3	47,78	3
LT PATRIOT 4004 PLD		1A435	2014	M	IA	22150		10,01	0,52	3	45,63	2	43,09	4
🐄 TARUMÃ JHBD 1460 BR #	MAJESTIC	122694	2016	M	PO	21376	M	9,25	0,52	7	40,93	4	33,50	12
LT SUNDANCE 2251 PLD		1A404	2012	CR	IA	16477		8,03	0,41	10	32,94	8	41,63	5
WR FOREMAN D602		1A424	2016	M	IA	23160		7,95	0,28	11	25,04	17	25,46	15
🐄 SABRITO OS 4391		127619	2018	M	PO	21140		7,88	0,46	11	28,49	11	19,83	24
LT AFFINITY 6221 PLD		1A432	2016	M	IA	22150	M	6,54	0,62	16	24,12	20	25,03	16
EC NO DOUBT 2022 P		1A368	2004	M	IAA	23805		5,71	0,71	19	24,62	19	31,72	13
LT COUNTDOWN 9712 PLD		1A441	2019	M	IA	22150		5,56	0,44	20	23,82	21	39,50	7

**TABELA 5. TOUROS LÍDERES DA RAÇA CHAROLÊS ORDENADOS POR GANHO DE PESO DO NASCIMENTO À DESMAMA MATERNO**

DADOS GERAIS								GNDm			INDD		INDF	
NOME DO TOURO	APELIDO DO TOURO	REGISTRO DO TOURO	ANO NASC	CHIFRE	LIVRO	CRIADOR	CIA	DEP	AC	%	ÍNDICE	%	ÍNDICE	%
🐄 AZZAM 733 FIDALGO		31450	1985	CR	PO	665		4,32	0,21	1	-13,18	90	-9,87	86
🐄 CEZAR TRAVEL 1167 NEOFITO #	MAGICO	126387	2017	M	PO	15394	Y	2,52	0,04	2	11,37	38	8,78	53
LT BLUEGRASS 4017P		1A351	2004	M	IA	23805		2,02	0,50	4	3,06	55	-1,52	73
🐄 BR JOTABÊ FLAMBEAU #		225289	2010	M	PC	18756		1,77	0,27	6	10,93	41	13,27	42
EXCLUSIF		1A212	1989	CR	IA	23805		1,54	0,28	6	15,30	29	17,30	32
🐄 JOTABÊ PELICAN 6117 #		129518	2019	M	PO	18756		1,53	0,12	7	0,32	64	-1,14	72
LT BRIDGER 9191 POLLED		1A412	2009	CR	IA	22150		1,45	0,12	8	2,90	56	11,83	43
🐄 VIDEZ AMADEUS		36020	1987	M	PO	508		1,45	0,25	9	-13,48	92	-16,71	90
🐄 SABRITO ENGENHO COBRA EXCLUSIF		120986	2015	M	PO	21140		1,38	0,07	10	-33,93	99	-36,94	99
🐄 VAGABOND 2803 DE SANTO IZIDRO	VAGABOND	114917	2012	M	PO	1639	R	1,19	0,19	11	-0,49	66	-2,16	74
🐄 JOTABÊ PIRATA 6140 #		129539	2019	M	PO	18756		1,13	0,08	13	5,12	53	11,54	44
🐄 NAMUNCURA 406 LUAN #		123779	2016	D	PO	8668		0,96	0,13	19	13,75	32	15,89	35

**TABELA 6. TOUROS LÍDERES DA RAÇA CHAROLÊS ORDENADOS POR CONFORMAÇÃO À DESMAMA**

DADOS GERAIS								CD			INDD		INDF	
NOME DO TOURO	APELIDO DO TOURO	REGISTRO DO TOURO	ANO NASC	CHIFRE	LIVRO	CRIADOR	CIA	DEP	AC	%	ÍNDICE	%	ÍNDICE	%
LT PATRIOT 4004 PLD		1A435	2014	M	IA	22150		0,34	0,45	2	45,63	2	43,09	4
🐄 TARUMÃ JHBD 1460 BR #	MAJESTIC	122694	2016	M	PO	21376	M	0,29	0,43	4	40,93	4	33,50	12
🐄 NAMUNCURA 403 LUGANO		123793	2016	M	PO	8668		0,28	0,38	5	17,61	27	19,98	23
🐄 SABRITO APOLO SIDNEY DEZOITO	APOLO	112572	2011	M	PO	1546	Y	0,26	0,55	6	12,22	36	10,60	47
🐄 JOTABÊ PIRATA 6140 #		129539	2019	M	PO	18756		0,26	0,32	7	5,12	53	11,54	44
🐄 SABRITO ESTILO MALICIEUX PINAY	TARUMA	120976	2015	M	PO	21140	Y	0,23	0,41	9	10,32	43	9	52
🐄 JOTABÊ 5579 BR	LEGEND	122064	2015	M	PO	18756	P	0,22	0,43	11	42,38	3	47,78	3
🐄 SANTA TECLA FIV2603 VAPOR #		125309	2016	M	PO	417		0,21	0,27	12	25,22	16	24,01	17
LT SUNDANCE 2251 PLD		1A404	2012	CR	IA	16477		0,20	0,34	15	32,94	8	41,63	5
🐄 BR JOTABÊ FLAMBEAU #		225289	2010	M	PC	18756		0,18	0,54	20	10,93	41	13,27	42


**TABELA 7. TOUROS LÍDERES DA RAÇA CHAROLÊS ORDENADOS POR PRECOCIDADE À DESMAMA**

DADOS GERAIS								P DESM			ÍNDICE		ÍNDICE	
NOME DO TOURO	APELIDO DO TOURO	REGISTRO DO TOURO	ANO NASC	CHIFRE	LIVRO	CRIADOR	CIA	DEP	AC	%	DESMAMA	%	FINAL	%
LT PATRIOT 4004 PLD		IA435	2014	M	IA	22150		0,38	0,48	1	45,63	2	43,09	4
🐄 SABRITO APOLO SIDNEY DEZOITO	APOLO	112572	2011	M	PO	1546	Y	0,36	0,58	2	12,22	36	10,60	47
LT AFFINITY 6221 PLD		IA432	2016	M	IA	22150	M	0,34	0,58	4	24,12	20	25,03	16
🐄 SABRITO OS 4391		127619	2018	M	PO	2140		0,31	0,40	7	28,49	11	19,83	24
🐄 TARUMÃ JHBD 1460 BR #	MAJESTIC	122694	2016	M	PO	21376	M	0,30	0,47	8	40,93	4	33,50	12
WR FOREMAN D602		IA424	2016	M	IA	23160		0,29	0,23	10	25,04	17	25,46	15
🐄 SABRITO ESTILO MALICIEUX PINAY	TARUMA	120976	2015	M	PO	21140	Y	0,20	0,44	17	10,32	43	9	52
🐄 JOTABÊ PIRATA 6140 #		129539	2019	M	PO	18756		0,19	0,34	18	5,12	53	11,54	44
HARMS LUNCH MONEY 5530		IA426	2015	M	IA	23239		0,19	0,46	19	11,14	40	10,76	46
LT SUNDANCE 2251 PLD		IA404	2012	CR	IA	16477		0,17	0,37	20	32,94	8	41,63	5





**TABELA 8. TOUROS LÍDERES DA RAÇA CHAROLÊS ORDENADOS POR MUSCULATURA À DESMAMA**

DADOS GERAIS								M DESM			ÍNDICE		ÍNDICE	
NOME DO TOURO	APELIDO DO TOURO	REGISTRO DO TOURO	ANO NASC	CHIFRE	LIVRO	CRIADOR	CIA	DEP	AC	%	DESMAMA	%	FINAL	%
🐄 SABRITO APOLO SIDNEY DEZOITO	APOLO	112572	2011	M	PO	1546	Y	0,36	0,54	1	12,22	36	10,60	47
LT PATRIOT 4004 PLD		IA435	2014	M	IA	22150		0,32	0,44	2	45,63	2	43,09	4
🐄 TARUMÃ JHBD 1460 BR #	MAJESTIC	122694	2016	M	PO	21376	M	0,30	0,42	3	40,93	4	33,50	12
🐄 SABRITO OS 4391		127619	2018	M	PO	21140		0,27	0,36	5	28,49	11	19,83	24
🐄 BR JOTABÊ FLAMBEAU #		225289	2010	M	PC	18756		0,25	0,53	6	10,93	41	13,27	42
🐄 JOTABÊ PIRATA 6140 #		129539	2019	M	PO	18756		0,25	0,31	6	5,12	53	11,54	44
🐄 JOTABÊ 5579 BR	LEGEND	122064	2015	M	PO	18756	P	0,23	0,42	9	42,38	3	47,78	3
LT SUNDANCE 2251 PLD		IA404	2012	CR	IA	16477		0,22	0,33	10	32,94	8	41,63	5
🐄 NEGOCIADOR DA SANTA LÚCIA		121881	2015	M	PO	14488		0,20	0,30	12	14,46	30	20,27	22
🐄 NAMUNCURA 403 LUGANO		123793	2016	M	PO	8668		0,20	0,37	14	17,61	27	19,98	23
🐄 SABRITO ESTILO MALICIEUX PINAY	TARUMA	120976	2015	M	PO	21140	Y	0,19	0,40	16	10,32	43	9	52
LT BLUEGRASS 4017P		IA351	2004	M	IA	23805		0,17	0,71	20	3,06	55	-1,52	73

**TABELA 9. TOUROS LÍDERES DA RAÇA CHAROLÊS ORDENADOS POR TAMANHO À DESMAMA**

DADOS GERAIS								T DESM			ÍNDICE		ÍNDICE	
NOME DO TOURO	APELIDO DO TOURO	REGISTRO DO TOURO	ANO NASC	CHIFRE	LIVRO	CRIADOR	CIA	DEP	AC	%	DESMAMA	%	FINAL	%
LT PATRIOT 4004 PLD		IA435	2014	M	IA	22150		0,36	0,51	1	45,63	2	43,09	4
 JOTABÊ 5579 BR	LEGEND	122064	2015	M	PO	18756	P	0,31	0,50	4	42,38	3	47,78	3
 TARUMÃ JHBD 1460 BR #	MAJESTIC	122694	2016	M	PO	21376	M	0,31	0,50	5	40,93	4	33,50	12
EC FOREFRONT 8066		IA410	2012	M	IA	16477		0,24	0,54	11	19,99	23	14,55	39
 JOTABÊ INTIMIDATOR 5357 BR #	INTIMIDATOR	117925	2013	M	PO	18756	P	0,23	0,66	11	10,54	42	18,32	26
 BRAMPTON OSCAR		18437	1978	CR	PO	23805		0,22	0,40	12	19,78	24	14,65	38
LT SUNDANCE 2251 PLD		IA404	2012	CR	IA	16477		0,21	0,40	14	32,94	8	41,63	5
LT AFFINITY 6221 PLD		IA432	2016	M	IA	22150	M	0,17	0,61	18	24,12	20	25,03	16
EXCLUSIF		IA212	1989	CR	IA	23805		0,16	0,52	19	15,30	29	17,30	32

**TABELA 10. TOUROS LÍDERES DA RAÇA CHAROLÊS ORDENADOS POR PELAME À DESMAMA**

DADOS GERAIS								Pm DESM			ÍNDICE		ÍNDICE	
NOME DO TOURO	APELIDO DO TOURO	REGISTRO DO TOURO	ANO NASC	CHIFRE	LIVRO	CRIADOR	CIA	DEP	AC	%	DESMAMA	%	FINAL	%
WR FOREMAN D602		IA424	2016	M	IA	23160		-0,19	0,24	4	25,04	17	25,46	15
 JOTABÊ LUGANO #		122115	2015	M	PO	18756	M	-0,19	0,54	5	-9,74	84	0,05	68
LT AFFINITY 6221 PLD		IA432	2016	M	IA	22150	M	-0,17	0,55	6	24,12	20	25,03	16
LT SUNDANCE 2251 PLD		IA404	2012	CR	IA	16477		-0,16	0,29	7	32,94	8	41,63	5
LT BLUEGRASS 4017P		IA351	2004	M	IA	23805		-0,15	0,52	8	3,06	55	-1,52	73
LT VISTA 5319 PLD	VISTA	IA417	2015	M	IA	22150	A	-0,15	0,32	9	11,78	37	16,29	33
 NAMUNCURA 403 LUGANO		123793	2016	M	PO	8668		-0,15	0,40	10	17,61	27	19,98	23
WC BIG BEN 9036 P		IA403	2009	M	IA	15614		-0,15	0,49	13	9,38	44	9,06	49
LT BRIDGER 9191 POLLED		IA412	2009	CR	IA	22150		-0,12	0,28	15	2,90	56	11,83	43
 NAMUNCURA 406 LUAN #		123779	2016	D	PO	8668		-0,11	0,31	17	13,75	32	15,89	35
 JOTABÊ PELICAN 6117 #		129518	2019	M	PO	18756		-0,09	0,23	20	0,32	64	-1,14	72

**TABELA 11. TOUROS LÍDERES DA RAÇA CHAROLÊS ORDENADOS POR GANHO DE PESO DA DESMAMA AO SOBREANO**

DADOS GERAIS								GDS			INDD		INDF	
NOME DO TOURO	APELIDO DO TOURO	REGISTRO DO TOURO	ANO NASC	CHIFRE	LIVRO	CRIADOR	CIA	DEP	AC	%	ÍNDICE	%	ÍNDICE	%
LT COUNTDOWN 9712 PLD		IA441	2019	M	IA	22150		10,64	0,29	1	23,82	21	39,50	7
<b>F</b> JOTABÊ 5579 BR	LEGEND	122064	2015	M	PO	18756	P	9,71	0,38	2	42,38	3	47,78	3
LT SUNDANCE 2251 PLD		IA404	2012	CR	IA	16477		9,13	0,27	3	32,94	8	41,63	5
EC NO DOUBT 2022 P		IA368	2004	M	IAA	23805		7,56	0,57	5	24,62	19	31,72	13
<b>F</b> JOTABÊ INTIMIDATOR 5357 BR #	INTIMIDATOR	117925	2013	M	PO	18756	P	7,20	0,51	7	10,54	42	18,32	26
WR FOREMAN D602		IA424	2016	M	IA	23160		5,74	0,18	8	25,04	17	25,46	15
LT BRIDGER 9191 POLLED		IA412	2009	CR	IA	22150		4,12	0,37	17	2,90	56	11,83	43
LT PATRIOT 4004 PLD		IA435	2014	M	IA	22150		4	0,36	18	45,63	2	43,09	4
LT VISTA 5319 PLD	VISTA	IA477	2015	M	IA	22150	A	3,98	0,29	19	11,78	37	16,29	33
<b>F</b> LABOR 1772 UNIVERSO 3M #		127764	2019	M	PO	1464		3,96	0,20	20	13,32	33	12,89	42

**TABELA 12. TOUROS LÍDERES DA RAÇA CHAROLÊS ORDENADOS POR GANHO DE PESO DO NASCIMENTO AO SOBREANO**

DADOS GERAIS								GNS			INDD		INDF	
NOME DO TOURO	APELIDO DO TOURO	REGISTRO DO TOURO	ANO NASC	CHIFRE	LIVRO	CRIADOR	CIA	DEP	AC	%	ÍNDICE	%	ÍNDICE	%
<b>F</b> JOTABÊ 5579 BR	LEGEND	122064	2015	M	PO	18756	P	20,46		1	42,38	3	47,78	3
LT SUNDANCE 2251 PLD		IA404	2012	CR	IA	16477		17,16		4	32,94	8	41,63	5
LT COUNTDOWN 9712 PLD		IA441	2019	M	IA	22150		16,20		5	23,82	21	39,50	7
LT PATRIOT 4004 PLD		IA435	2014	M	IA	22150		14,01		8	45,63	2	43,09	4
WR FOREMAN D602		IA424	2016	M	IA	23160		13,69		9	25,04	17	25,46	15
EC NO DOUBT 2022 P		IA368	2004	M	IAA	23805		13,27		10	24,62	19	31,72	13
<b>F</b> JOTABÊ INTIMIDATOR 5357 BR #	INTIMIDATOR	117925	2013	M	PO	18756	P	11,02		13	10,54	42	18,32	26
<b>F</b> TARUMÃ JHBD 1460 BR #	MAJESTIC	122694	2016	M	PO	21376	M	10,61		17	40,93	4	33,50	12
LT AFFINITY 6221 PLD		IA432	2016	M	IA	22150	M	9,86		19	24,12	20	25,03	16

**TABELA 13. TOUROS LÍDERES DA RAÇA CHAROLÊS ORDENADOS POR CONFORMAÇÃO AO SOBREANO**

DADOS GERAIS								CS			INDD		INDF	
NOME DO TOURO	APELIDO DO TOURO	REGISTRO DO TOURO	ANO NASC	CHIFRE	LIVRO	CRIADOR	CIA	DEP	AC	%	ÍNDICE	%	ÍNDICE	%
LT PATRIOT 4004 PLD		IA435	2014	M	IA	22150		0,37	0,43	3	45,63	2	43,09	4
<b>F</b> JOTABÊ PIRATA 6140 #		129539	2019	M	PO	18756		0,31	0,32	4	5,12	53	11,54	44
<b>F</b> SABRITO APOLO SIDNEY DEZOITO	APOLO	112572	2011	M	PO	1546	Y	0,29	0,56	5	12,22	36	10,60	47
<b>F</b> NAMUNCURA 403 LUGANO		123793	2016	M	PO	8668		0,27	0,37	7	17,61	27	19,98	23
LT SUNDANCE 2251 PLD		IA404	2012	CR	IA	16477		0,26	0,33	8	32,94	8	41,63	5
<b>F</b> TARUMÃ JHBD 1460 BR #	MAJESTIC	122694	2016	M	PO	21376	M	0,24	0,38	9	40,93	4	33,50	12
<b>F</b> SABRITO ESTILO MALICIEUX PINAY	TARUMA	120976	2015	M	PO	21140	Y	0,23	0,41	12	10,32	43	9	52
LT COUNTDOWN 9712 PLD		IA441	2019	M	IA	22150		0,22	0,36	13	23,82	21	39,50	7
<b>F</b> SANTA TECLA FIV2603 VAPOR #		125309	2016	M	PO	417		0,22	0,26	15	25,22	16	24,01	17
<b>F</b> BR JOTABÊ FLAMBEAU #		225289	2010	M	PC	18756		0,21	0,52	16	10,93	41	13,27	42
<b>F</b> JOTABÊ 5579 BR	LEGEND	122064	2015	M	PO	18756	P	0,21	0,43	17	42,38	3	47,78	3

**TABELA 14. TOUROS LÍDERES DA RAÇA CHAROLÊS ORDENADOS POR PRECOCIDADE AO SOBREANO**

DADOS GERAIS								PS			INDD		INDF	
NOME DO TOURO	APELIDO DO TOURO	REGISTRO DO TOURO	ANO NASC	CHIFRE	LIVRO	CRIADOR	CIA	DEP	AC	%	ÍNDICE	%	ÍNDICE	%
LT PATRIOT 4004 PLD		IA435	2014	M	IA	22150		0,37	0,44	3	45,63	2	43,09	4
🐮 SABRITO OS 4391		127619	2018	M	PO	21140		0,31	0,37	4	28,49	11	19,83	24
WR FOREMAN D602		IA424	2016	M	IA	23160		0,27	0,22	8	25,04	17	25,46	15
🐮 SABRITO APOLO SIDNEY DEZOITO	APOLO	112572	2011	M	PO	1546	Y	0,25	0,57	12	12,22	36	10,60	47
🐮 JOTABÊ LUGANO #		122115	2015	M	PO	18756	M	0,25	0,56	13	-9,74	84	0,05	68
🐮 JOTABÊ PIRATA 6140 #		129539	2019	M	PO	18756		0,25	0,34	14	5,12	53	11,54	44
LT SUNDANCE 2251 PLD		IA404	2012	CR	IA	16477		0,25	0,34	15	32,94	8	41,63	5
LT AFFINITY 6221 PLD		IA432	2016	M	IA	22150	M	0,24	0,53	16	24,12	20	25,03	16
🐮 TARUMÃ JHBD 1460 BR #	MAJESTIC	122694	2016	M	PO	21376	M	0,22	0,40	19	40,93	4	33,50	12
🐮 SABRITO ESTILO MALICIEUX PINAY	TARUMA	120976	2015	M	PO	21140	Y	0,21	0,42	20	10,32	43	9	52

**TABELA 15. TOUROS LÍDERES DA RAÇA CHAROLÊS ORDENADOS POR MUSCULATURA AO SOBREANO**

DADOS GERAIS								MS			INDD		INDF	
NOME DO TOURO	APELIDO DO TOURO	REGISTRO DO TOURO	ANO NASC	CHIFRE	LIVRO	CRIADOR	CIA	DEP	AC	%	ÍNDICE	%	ÍNDICE	%
LT PATRIOT 4004 PLD		IA435	2014	M	IA	22150		0,37	0,43	2	45,63	2	43,09	4
🐮 JOTABÊ PIRATA 6140 #		129539	2019	M	PO	18756		0,35	0,32	3	5,12	53	11,54	44
🐮 SABRITO APOLO SIDNEY DEZOITO	APOLO	112572	2011	M	PO	1546	Y	0,34	0,56	4	12,22	36	10,60	47
🐮 BR JOTABÊ FLAMBEAU #		225289	2010	M	PC	18756		0,32	0,52	5	10,93	41	13,27	42
LT SUNDANCE 2251 PLD		IA404	2012	CR	IA	16477		0,31	0,32	6	32,94	8	41,63	5
🐮 SABRITO OS 4391		127619	2018	M	PO	21140		0,30	0,35	7	28,49	11	19,83	24
🐮 TARUMÃ JHBD 1460 BR #	MAJESTIC	122694	2016	M	PO	21376	M	0,25	0,38	11	40,93	4	33,50	12
🐮 NEGOCIADOR DA SANTA LÚCIA		121881	2015	M	PO	14488		0,24	0,30	13	14,46	30	20,27	22
LT VISTA 5319 PLD	VISTA	IA417	2015	M	IA	22150	A	0,24	0,35	14	11,78	37	16,29	33
🐮 SABRITO ESTILO MALICIEUX PINAY	TARUMA	120976	2015	M	PO	21140	Y	0,22	0,41	18	10,32	43	9	52
🐮 JOTABÊ LUGANO #		122115	2015	M	PO	18756	M	0,21	0,54	19	-9,74	84	0,05	68

**TABELA 16. TOUROS LÍDERES DA RAÇA CHAROLÊS ORDENADOS POR TAMANHO AO SOBREANO**

DADOS GERAIS								T S			INDD		INDF	
NOME DO TOURO	APELIDO DO TOURO	REGISTRO DO TOURO	ANO NASC	CHIFRE	LIVRO	CRIADOR	CIA	DEP	AC	%	ÍNDICE	%	ÍNDICE	%
LT PATRIOT 4004 PLD		IA435	2014	M	IA	22150		0,37	0,50	2	45,63	2	43,09	4
🐮 TARUMÃ JHBD 1460 BR #	MAJESTIC	122694	2016	M	PO	21376	M	0,35	0,45	3	40,93	4	33,50	12
🐮 JOTABÊ 5579 BR	LEGEND	122064	2015	M	PO	18756	P	0,31	0,50	5	42,38	3	47,78	3
🐮 JOTABÊ INTIMIDATOR 5357 BR #	INTIMIDATOR	117925	2013	M	PO	18756	P	0,29	0,64	7	10,54	42	18,32	26
EC FOREFRONT 8066		IA410	2012	M	IA	16477		0,23	0,52	12	19,99	23	14,55	39
🐮 BRAMPTON OSCAR		18437	1978	CR	PO	23805		0,23	0,39	13	19,78	24	14,65	38
EXCLUSIF		IA212	1989	CR	IA	23805		0,22	0,50	15	15,30	29	17,30	32
LT SUNDANCE 2251 PLD		IA404	2012	CR	IA	16477		0,18	0,39	18	32,94	8	41,63	5
LT BRIDGER 9191 POLLED		IA412	2009	CR	IA	22150		0,17	0,50	19	2,90	56	11,83	43

**TABELA 17. TOUROS LÍDERES DA RAÇA CHAROLÊS ORDENADOS POR PELAME AO SOBREANO**

DADOS GERAIS								PmS			INDD		INDF	
NOME DO TOURO	APELIDO DO TOURO	REGISTRO DO TOURO	ANO NASC	CHIFRE	LIVRO	CRIADOR	CIA	DEP	AC	%	ÍNDICE	%	ÍNDICE	%
LT AFFINITY 6221 PLD		IA432	2016	M	IA	22150	M	-0,23	0,55	4	24,12	20	25,03	16
LT VISTA 5319 PLD	VISTA	IA417	2015	M	IA	22150	A	-0,21	0,33	5	11,78	37	16,29	33
🐄 JOTABÊ LUGANO #		122115	2015	M	PO	18756	M	-0,21	0,53	6	-9,74	84	0,05	68
LT BLUEGRASS 4017P		IA351	2004	M	IA	23805		-0,18	0,52	7	3,06	55	-1,52	73
WR FOREMAN D602		IA424	2016	M	IA	23160		-0,18	0,24	8	25,04	17	25,46	15
LT SUNDANCE 2251 PLD		IA404	2012	CR	IA	16477		-0,18	0,29	9	32,94	8	41,63	5
🐄 NEGOCIADOR DA SANTA LÚCIA		121881	2015	M	PO	14488		-0,16	0,27	11	14,46	30	20,27	22
🐄 NAMUNCURA 403 LUGANO		123793	2016	M	PO	8668		-0,13	0,39	14	17,61	27	19,98	23
EC NO DOUBT 2022 P		IA368	2004	M	IAA	23805		-0,12	0,55	17	24,62	19	31,72	13
LT BRIDGER 9191 POLLED		IA412	2009	CR	IA	22150		-0,12	0,30	19	2,90	56	11,83	43
WC BIG BEN 9036 P		IA403	2009	M	IA	15614		-0,12	0,49	20	9,38	44	9,06	49

**TABELA 18. TOUROS LÍDERES DA RAÇA CHAROLÊS ORDENADOS POR PERÍMETRO ESCROTAL**

DADOS GERAIS								PE			INDD		INDF	
NOME DO TOURO	APELIDO DO TOURO	REGISTRO DO TOURO	ANO NASC	CHIFRE	LIVRO	CRIADOR	CIA	DEP	AC	%	ÍNDICE	%	ÍNDICE	%
B3R PALO DURO F604		IA446	2018	M	IA	26789	G	1,16	0,13	4	-11,06	85	-6,35	78
🐄 NEGOCIADOR DA SANTA LÚCIA		121881	2015	M	PO	14488		0,79	0,21	8	14,46	30	20,27	22
🐄 TARUMÃ JHBD 1460 BR #	MAJESTIC	122694	2016	M	PO	21376	M	0,79	0,16	9	40,93	4	33,50	12
LT AFFINITY 6221 PLD		IA432	2016	M	IA	22150	M	0,76	0,50	10	24,12	20	25,03	16
GHC MONUMENTAL 9179 #	MONUMENTAL	IA447	2019	M	IA	26790	G	0,74	0,28	12	-13,01	90	-9,64	85
🐄 BRAMPTON OSCAR		18437	1978	CR	PO	23805		0,72	0,24	14	19,78	24	14,65	38
WC BIG BEN 9036 P		IA403	2009	M	IA	15614		0,69	0,55	15	9,38	44	9,06	49
🐄 JOTABÊ 5579 BR	LEGEND	122064	2015	M	PO	18756	P	0,66	0,45	16	42,38	3	47,78	3
🐄 BR JOTABÊ FLAMBEAU #		225289	2010	M	PC	18756		0,59	0,50	17	10,93	41	13,27	42
EC FOREFRONT 8066		IA410	2012	M	IA	16477		0,58	0,40	17	19,99	23	14,55	39
LT PATRIOT 4004 PLD		IA435	2014	M	IA	22150		0,56	0,40	18	45,63	2	43,09	4
LT BRIDGER 9191 POLLED		IA412	2009	CR	IA	22150		0,53	0,43	19	2,90	56	11,83	43
🐄 JOTABÊ PELICAN 6117 #		129518	2019	M	PO	18756		0,51	0,28	20	0,32	64	-1,14	72

**TABELA 19. TOUROS LÍDERES DA RAÇA CHAROLÊS ORDENADOS POR ÁREA DE OLHO DE LOMBO**

DADOS GERAIS								AOL			INDD		IBC		INDF	
NOME DO TOURO	APELIDO DO TOURO	REGISTRO DO TOURO	ANO NASC	PELAME	LIVRO	CRIADOR	CIA	DEP	AC	%	ÍNDICE	%	ÍNDICE	%	ÍNDICE	%
EC FOREFRONT 8066		IA410	2012	M	IA	16477		2,07	0,20	6	19,99	23	R\$ 28,61	36	14,55	39
LT AFFINITY 6221 PLD		IA432	2016	M	IA	22150	M	1,79	0,35	8	24,12	20	R\$ 49,59	22	25,03	16
LAURIER		IA221	1995	CR	IA	23805		1,72	0,14	10	3,97	54	R\$ 30,88	34	3,68	60
LT COUNTDOWN 9712 PLD		IA441	2019	M	IA	22150		1,23	0,19	14	23,82	21	R\$ 86,70	2	39,50	7
EC NO DOUBT 2022 P		IA368	2004	M	IAA	23805		1,10	0,34	16	24,62	19	R\$ 60,67	12	31,72	13
🐄 JOTABÊ 5579 BR	LEGEND	122064	2015	M	PO	18756	P	1	0,19	18	42,38	3	R\$ 84,65	4	47,78	3
WR FOREMAN D602		IA424	2016	M	IA	23160		0,96	0,03	20	25,04	17	R\$ 59,17	14	25,46	15

**TABELA 20. TOUROS LÍDERES DA RAÇA CHAROLÊS ORDENADOS POR ESPESSURA DE GORDURA SUBCUTÂNEA**

DADOS GERAIS								EGS			INDD		IBC		INDF	
NOME DO TOURO	APELIDO DO TOURO	REGISTRO DO TOURO	ANO NASC	CHIFRE	LIVRO	CRIADOR	CIA	DEP	AC	%	ÍNDICE	%	ÍNDICE	%	ÍNDICE	%
EC FOREFRONT 8066		IA410	2012	M	IA	16477		0,11	0,11	2	19,99	23	R\$ 28,61	36	14,55	39
LT SUNDANCE 2251 PLD		IA404	2012	CR	IA	16477		0,11	0,09	4	32,94	8	R\$ 81,79	6	41,63	5
NAMUNCURA 467 NARCISO #	NARCISO	128446	2019	M	PO	8668	A	0,09	0,13	8	-8,66	81	-R\$ 25,37	91	-2,89	76
EC NO DOUBT 2022 P		IA368	2004	M	IAA	23805		0,08	0,22	10	24,62	19	R\$ 60,67	12	31,72	13
LT COUNTDOWN 9712 PLD		IA441	2019	M	IA	22150		0,08	0,11	12	23,82	21	R\$ 86,70	2	39,50	7
JOTABÊ 5579 BR	LEGEND	122064	2015	M	PO	18756	P	0,08	0,11	14	42,38	3	R\$ 84,65	4	47,78	3
SABRITO OS 4391		127619	2018	M	PO	21140		0,07	0,14	16	28,49	11	R\$ 21,84	42	19,83	24

**TABELA 21. TOUROS LÍDERES DA RAÇA CHAROLÊS ORDENADOS POR ESPESSURA DE GORDURA SUBCUTÂNEA MEDIDA NA PICANHA**

DADOS GERAIS								EP8			INDD		IBC		INDF	
NOME DO TOURO	APELIDO DO TOURO	REGISTRO DO TOURO	ANO NASC	CHIFRE	LIVRO	CRIADOR	CIA	DEP	AC	%	ÍNDICE	%	ÍNDICE	%	ÍNDICE	%
LT SUNDANCE 2251 PLD		IA404	2012	CR	IA	16477		0,29	0,13	2	32,94	8	R\$ 81,79	6	41,63	5
NAMUNCURA 403 LUGANO		123793	2016	M	PO	8668		0,20	0,32	4	17,61	27	R\$ 17,26	46	19,98	23
HARMS LUNCH MONEY 5530		IA426	2015	M	IA	23239		0,13	0,08	10	11,14	40	R\$ 17,89	44	10,76	46
JOTABÊ INTIMIDATOR 5357 BR #	INTIMIDATOR	117925	2013	M	PO	18756	P	0,13	0,35	12	10,54	42	R\$ 64,89	8	18,32	26
LABOR 1772 UNIVERSO 3M #		127764	2019	M	PO	1464		0,12	0,17	14	13,32	33	R\$ 36,48	28	12,89	42
SABRITO OS 4391		127619	2018	M	PO	21140		0,12	0,21	16	28,49	11	R\$ 21,84	42	19,83	24
LAURIER		IA221	1995	CR	IA	23805		0,11	0,11	20	3,97	54	R\$ 30,88	34	3,68	60

**TABELA 22. TOUROS LÍDERES DA RAÇA CHAROLÊS ORDENADOS POR GORDURA INTRAMUSCULAR**

DADOS GERAIS								GIM			INDD		IBC		INDF	
NOME DO TOURO	APELIDO DO TOURO	REGISTRO DO TOURO	ANO NASC	CHIFRE	LIVRO	CRIADOR	CIA	DEP	AC	%	ÍNDICE	%	ÍNDICE	%	ÍNDICE	%
LT SUNDANCE 2251 PLD		IA404	2012	CR	IA	16477		0,20	0,15	2	32,94	8	R\$ 81,79	6	41,63	5
JOTABÊ PIRATA 6140 #		129539	2019	M	PO	18756		0,15	0,24	6	5,12	53	R\$ 5,43	61	11,54	44
JOTABÊ INTIMIDATOR 5357 BR #	INTIMIDATOR	117925	2013	M	PO	18756	P	0,15	0,40	8	10,54	42	R\$ 64,89	8	18,32	26
LT VISTA 5319 PLD	VISTA	IA417	2015	M	IA	22150	A	0,14	0,22	10	11,78	37	R\$ 27,93	38	16,29	33
NAMUNCURA 406 LUAN #		123779	2016	D	PO	8668		0,11	0,18	12	13,75	32	R\$ 34,89	32	15,89	35
SABRITO OS 4391		127619	2018	M	PO	21140		0,11	0,24	14	28,49	11	R\$ 21,84	42	19,83	24
NAMUNCURA 403 LUGANO		123793	2016	M	PO	8668		0,09	0,37	18	17,61	27	R\$ 17,26	46	19,98	23
JOTABÊ LUGANO #		122115	2015	M	PO	18756	M	0,09	0,34	20	-9,74	84	-R\$ 15,82	85	0,05	68

# Vacas Líderes

A listagem das Vacas Líderes no PROMEBO®, é publicada com o objetivo de valorizar os ventres que tenham comprovado destaque através de suas respectivas progênies. Dela constam apenas as melhores vacas em atividade, dentro de todos os rebanhos Charolês que participam do programa.

As fêmeas da raça Charolês consideradas como realmente superiores na avaliação atualizada, podem ser identificadas nesse Sumário. Aproveite para adicionar em seus rebanhos essa genética diferenciada.

**TABELA 23. VACAS LÍDERES CHAROLÊS ORDENADAS PELO ÍNDICE FINAL**

NOME DA VACA	DADOS GERAIS													NASCIMENTO							
	REGISTRO DA VACA	TATUAGEM DA VACA	NASC VACA	CRIADOR	LIVRO	CHIFRE	PAI DA VACA		MÃE DA VACA		NF DESM	NF SOBR	PN	GND direto		CD		PD			
							NOME	REGISTRO	NOME	REGISTRO				DEP	%	DEP	%	DEP	%	DEP	%
JOTABÊ #	124074	5707	2016	18756	PO	M	EC NO DOUBT 2022 P	368	BR FIGUEIRA MCB 4900 #	228550	19	18	0,16	79	8,48	1	0,07	34	-0,03	69	
NAMUNCURA 510 PATRONA #	131255	510	2020	8668	PO	D	LT BRIDGER 9191 POLLED	412	HEROINA 331 NAMUNCURÁ #	115829	2	1	0,13	76	7,92	1	0,13	14	0,19	9	
NAMUNCURA 419 FIV MUCHACHA	126035	419	2017	8668	PO	M	LT BRIDGER 9191 POLLED	412	NAMUNCURÁ 348 INGÁ	117856	3	2	0,10	74	5,46	5	0,08	29	0,16	12	
JOTABÊ	123981	5738	2016	18756	PO	M	WC BIG BEN 9036 P	403	BR JOTABÊ 5477	228060	13	10	-1,09	4	1,74	35	0,13	13	0,09	24	
JOTABÊ 5627 BR #	122094	5627	2015	18756	PO	M	EC NO DOUBT 2022 P	368	BR FIGUEIRA MCB 4996 #	226628	24	19	0,15	78	2,84	22	0,22	4	0,22	5	
TARUMÃ JHBD 1299 #	122306	1299	2015	21376	PO	CR	EC NO DOUBT 2022 P	368	TARUMÃ 1039	112934	3	1	-0,26	43	4,35	9	0,10	21	0,03	46	
JHD1581 #	126257	1581	2017	21376	PO	M	EC FOREFRONT 8066	410	TARUMÃ JHBD 1249 BR #	124803	2	1	-0,54	23	4,90	7	0,09	25	0,01	51	
BR FIGUEIRA MCB 4903 #	228553	MCB4903	2008	770	PC	M	LT BLUEGRASS 4017P	351	BR FIGUEIRA MCB 4174	51671	24	17	-0,41	30	2,42	27	0,14	13	0,19	8	
SIMPATIA 1715 LABOR 2M	124710	1715	2017	1464	PO	M	SABRITO APOLO SIDNEY DEZOITO	112572	MARAVILHA LABOR 2M	114129	3	2	0,17	80	1,46	38	0,18	6	0,21	6	
JHD1576	124814	1576	2017	21376	PO	M	EC FOREFRONT 8066	410	TARUMÃ 1110	112093	3	1	-0,33	37	4,61	8	0,07	32	0,03	44	
TARUMÃ JHBD ANGELINA	126490	1749	2018	21376	PO	M	EC FOREFRONT 8066	410	TARUMÃ 1014	108626	2	1	-0,22	46	4,27	10	0,06	36	0,06	32	
JOTABÊ 5811 #	124722	5811	2017	18756	PO	M	EC NO DOUBT 2022 P	368	JOTABÊ 5373 BR #	117902	24	20	-1,03	6	0,37	55	0,17	7	0,16	12	
TARUMÃ JHBD CHARLYSE #	128846	1883	2019	21376	PO	M	TARUMÃ JHBD 1460 BR #	122694	TARUMÃ 1219 #	119965	3	1	-0,19	49	2,16	30	0,14	12	0,08	26	
NAMUNCURÁ 381 KAREN	121193	381	2015	8668	PO	M	EXCLUSIF	212	NAMUNCURÁ 269 CARIOCA	107977	5	4	0,37	90	1,75	35	0,09	27	0,13	16	
JOTABÊ MY LADY #	124072	5697	2016	18756	PO	M	EC NO DOUBT 2022 P	368	BR FIGUEIRA MCB 4894 #	226546	18	8	-1,13	4	4,14	11	0,05	40	-0,07	83	
SNOW 1703 LABOR 3M #	124572	1703	2017	1464	PO	M	LT BLUEGRASS 4017P	351	NEVE LABOR 2M	116541	5	4	-0,35	35	1,03	45	0,08	31	0,10	22	

Para constar nessa listagem as fêmeas deverão cumprir os seguintes requisitos:

1. Vacas em atividade, ou seja, com pelo menos uma cria avaliada nas duas últimas safras;
2. Devem apresentar, no mínimo, um produto com avaliação genética completa, na desmama e sobreano;
3. Apresentarem Índice Desmama positivo (entre as 50% superiores);
4. Estarem classificadas entre as 40% superiores para Índice Final;
5. Estarem entre as 60% superiores para os ganhos GND e GDS;
6. Estarem entre as 70% para o escore Conformação ao desmame e ao sobreano.

TO E DESMAMA				SOBREANO																ULTRASSOM															
MD		TD		PmD		INDD		GDS		GNS		CS		PS		MS		TS		PmS		PE		AOL		EGS		EP8		GIM		INDD		INDF	
DEP	%	DEP	%	DEP	%	DESM	%	DEP	%	DEP	%	DEP	%	DEP	%	DEP	%	DEP	%	DEP	%	DEP	%	DEP	%	DEP	%	DEP	%	DEP	%	ÍNDICE	%	ÍNDICE	%
0,06	31	0,15	13	0,07	96	28,23	2	10,49	1	18,97	1	0,05	43	-0,03	72	0,04	45	0,17	12	0,03	82	-0,31	81	1,41	4	0,05	9	0,10	11	-0,01	62	R\$ 94,54	1	33,56	1
0,14	14	0,19	7	-0,13	4	29,57	2	4,09	9	12,01	2	0,15	14	0,14	16	0,14	18	0,21	7	-0,12	8	0,45	10	2,09	1	0,09	3	0,15	4	0,01	49	R\$ 61,46	3	28,42	3
0,11	19	0,19	7	-0,05	35	19,65	7	4,63	7	10,09	5	0,10	27	0,12	21	0,12	22	0,22	6	-0,04	37	0,47	9	1,18	7	0,02	29	0,01	39	-0,12	99	R\$ 44,85	5	22,92	6
0,00	58	0,13	18	-0,07	22	10,72	23	2,94	17	4,67	23	0,13	18	0,10	26	0,00	61	0,15	14	-0,04	39	1,43	1	0,43	26	0,05	12	-0,04	67	-0,03	78	R\$ 21,67	20	20,11	8
0,07	30	0,09	29	0,08	97	17,90	9	2,58	20	5,42	19	0,20	7	0,20	7	0,05	40	0,06	38	0,02	75	-0,22	74	1,09	10	0,01	34	-0,06	78	0,00	61	R\$ 25,40	16	18,69	10
-0,02	70	0,13	17	-0,05	34	17,25	10	3,72	12	8,07	9	0,09	29	0,03	48	-0,06	79	0,13	20	-0,06	28	0,06	44	0,43	27	0,07	5	-0,05	72	0,07	15	R\$ 30,50	13	18,34	11
0,01	50	0,29	1	-0,05	30	18,50	9	2,11	24	7,00	13	0,09	32	-0,02	69	-0,02	66	0,30	1	-0,06	26													16,73	14
0,24	4	0,04	46	-0,08	15	12,81	18	1,89	26	4,31	26	0,14	16	0,21	6	0,27	3	0,04	47	-0,10	13	0,17	32	0,04	43	0,01	37	0,06	22	0,10	7	R\$ 19,60	23	14,53	18
0,22	4	0,02	54	0,00	64	11,80	21	1,76	27	3,22	32	0,21	6	0,18	9	0,24	5	0,01	57	0,00	63	-0,27	79	-1,02	82	-0,02	66	0,15	4	0,01	48	R\$ 13,11	32	13,89	20
0,03	43	0,17	10	0,00	66	16,64	11	0,23	50	4,84	22	0,05	41	0,00	62	0,01	56	0,18	11	0,01	70													11,51	25
0,03	44	0,21	5	-0,02	51	15,11	13	0,35	48	4,61	24	0,06	40	0,02	50	0,00	61	0,23	6	-0,01	56													10,89	26
0,15	12	-0,01	65	-0,23	1	8,23	30	1,75	28	2,13	40	0,19	8	0,18	9	0,17	14	-0,01	62	-0,24	1	-0,57	94	-0,38	61	-0,01	50	-0,17	99	0,05	20	-R\$ 0,62	55	10,33	28
0,11	19	0,14	15	-0,03	48	12,26	20	-0,48	59	1,68	44	0,12	21	0,09	26	0,11	24	0,14	16	-0,01	57													10,18	28
0,12	16	0,20	6	0,03	85	8,68	29	1,53	31	3,27	32	0,11	25	0,11	22	0,12	21	0,23	5	0,03	83	-0,23	74	-1,04	82	0,07	6	0,02	33	0,07	16	R\$ 5,38	44	9,09	32
-0,12	95	0,26	2	-0,09	13	14,10	15	1,10	35	5,24	20	0,04	45	-0,06	81	-0,15	96	0,25	4	-0,12	6	-0,41	89	-0,36	60	0,02	29	-0,10	89	0,08	12	R\$ 3,88	47	8,67	33
0,12	17	0,09	29	-0,03	44	5,82	40	1,01	37	2,04	41	0,08	35	0,13	18	0,15	18	0,08	33	-0,04	37	0,11	38	-1,12	84	-0,04	76	0,02	35	0,10	8	R\$ 0,80	52	7,39	37

Para qualificar na listagem de Touros Jovens, os mesmos devem atender os seguintes requisitos:

1. ter nascido há duas safras;
2. ter recebido dupla marca;
3. ter índice final maior ou igual a 15;

4. ter índice desmama maior ou igual a 10;

5. ter fonte de informação própria para GND, CD, GDS, CS e PE;

6. ter pai e mãe com percentil para índice final e índice desmama menor ou igual a 60%;

7. Estar com registro provisório na ANC na época da elaboração da lista.

**TABELA 24. TOUROS JOVENS CHAROLÊS**

DADOS GERAIS							NASCIMENTO E DESMAMA																
TATUAGEM DO TOURO	AFIXO DO TOURO	CRIADOR	REGISTRO DO TOURO	CHIFRE	APELIDO DO PAI	REGISTRO DO PAI	PN		GND		CD		PD		MD		TD		PmD		INDD		
							DEP	%	DEP	%	DEP	%	DEP	%	DEP	%	DEP	%	DEP	%	DEP	%	ÍNDICE
F	TE03	BATОВI	26176	137250	M		435	-0,55	29	10,84	1	0,31	2	0,28	7	0,24	7	0,33	2	-0,02	70	46,86	1
F	23029	BATОВI	26176	137544	M		129539	-0,18	56	4,94	21	0,37	1	0,40	1	0,29	2	0,05	54	-0,12	15	31,44	7
F	TE21	BATОВI	26176	137120	M		435	-0,40	39	9,83	2	0,18	17	0,07	50	0,10	37	0,28	5	-0,07	38	37,54	3
F	TE109	JOTABÊ	18756	137164	M		441	-0,83	15	7,65	7	0,25	6	0,21	16	0,28	3	0,13	27	-0,04	57	34,01	5
F	TE133	JOTABÊ	18756	137186	M		435	0,25	85	10,04	2	0,26	5	0,36	2	0,20	12	0,27	6	0,06	95	42,17	2
F	TE95	JOTABÊ	18756	137154	M		435	-0,09	63	7,90	6	0,29	3	0,27	8	0,20	11	0,26	6	-0,02	67	36,95	4
F	TE124	JOTABÊ	18756	137178	M		441	0,11	77	8,05	6	0,12	34	0,05	57	0,11	36	0,09	40	0,01	79	29,20	10
F	2345	CEZAR	15394	137894	M		132172	-0,44	36	6,20	13	0,32	1	0,29	6	0,26	4	0,14	25			32,87	6
F	TE60	PELO BRANCO	26875	136846	M		435	0,51	94	8,32	5	0,24	8	0,25	12	0,23	8	0,21	13	-0,08	34	35,62	4
F	TE98	JOTABÊ	18756	137157	M		435	0,22	83	7,71	7	0,32	1	0,34	3	0,19	15	0,23	10	0,04	89	37,48	3
F	2356	TARUMÁ JHBD	21376	136785	M	MAJESTIC	122694	-0,54	30	9,94	2	0,22	10	0,27	8	0,19	14	0,26	7	-0,08	33	39,58	3
F	TE141	JOTABÊ	18756	137194	M		435	-0,14	59	8,25	5	0,32	1	0,36	2	0,25	5	0,23	9	0,10	99	39,18	3
F	6521	JOTABÊ	18756	136560	M		435	-0,64	24	7,31	8	0,35	1	0,36	2	0,27	4	0,24	9	0,01	81	37,76	3
F	TE99	JOTABÊ	18756	137158	M		441	-0,60	26	6,00	14	0,20	12	0,11	41	0,19	14	0,03	60	-0,13	12	26,89	12
F	2364	TARUMÁ JHBD	21376	136781	M	MAJESTIC	122694	-0,84	15	9,71	3	0,27	5	0,28	7	0,25	5	0,26	7	-0,11	20	41,24	2
F	TE126	JOTABÊ	18756	137180	M		435	0,96	99	6,97	9	0,32	1	0,30	5	0,22	9	0,24	9	0,03	89	35,45	4
F	1303	DA SANTA LÚCIA	14488	136473	M		432	-0,53	30	8,95	4	0,12	33	0,33	4	0,20	12	0,09	40			32,05	7
F	TE157	JOTABÊ	18756	137208	M		441	0,32	88	5,10	20	0,04	64	-0,19	99	-0,06	91	0,19	16	-0,14	8	16,38	28
F	4837	SALSO	27281	136978	M		127619	0,04	73	9,65	3	0,22	10	0,34	3	0,28	3	0,15	22	-0,02	70	38,83	3
F	FIV43	PELO BRANCO	26875	136834	D		432	-0,38	41	7,55	7	0,19	14	0,34	3	0,24	6	0,31	2	-0,09	27	31,31	7
F	TE3020	2 IR	20957	136991	M		435	-0,55	29	6,09	14	0,31	2	0,33	3	0,29	3	0,23	10	-0,12	15	32,32	7
F	TE59	PELO BRANCO	26875	136915	M		435	0,95	99	6,67	11	0,32	1	0,26	10	0,25	5	0,23	10	0,08	97	34,64	5
F	TE112	JOTABÊ	18756	137166	M		441	-0,45	36	4,63	23	0,17	20	0,07	51	0,13	30	0,04	58	-0,16	5	21,23	19
F	TE117	JOTABÊ	18756	137171	M		435	-0,04	67	6,06	14	0,27	4	0,33	3	0,18	16	0,17	21	0,04	89	30,48	8
F	TE121	JOTABÊ	18756	137175	M		441	-1,00	9	4,84	22	0,13	29	0,12	36	0,24	7	0,11	34	-0,04	58	20,16	21
F	4818	SALSO	27281	136963	M		127619	0,14	78	5,99	14	0,22	9	0,31	5	0,25	5	0,01	67	-0,04	59	27,76	11
F	TE93	JOTABÊ	18756	137152	M		441	-1,68	1	4,44	25	0,13	30	0,03	61	0,17	19	0,04	55	-0,05	54	18,78	24
F	TE92	JOTABÊ	18756	137210	M		435	-0,78	17	5,17	19	0,23	8	0,27	8	0,14	26	0,16	21	-0,07	41	25,68	14
F	TE119	JOTABÊ	18756	137173	M		435	-0,09	63	6,37	12	0,24	8	0,20	18	0,18	17	0,25	7	0,03	88	29,68	9
F	1301	DA SANTA LÚCIA	14488	136471	M		443	0,03	72	5,91	15	0,04	60	0,07	50	0,09	41	0,05	52			19,27	23
F	TE147	JOTABÊ	18756	137198	M		441	-0,62	24	3,60	32	0,14	27	0,16	28	0,18	17	0,03	60	-0,04	55	16,70	27
F	TE145	JOTABÊ	18756	137196	M		441	0,40	91	5,20	19	0,00	77	-0,23	99	-0,10	97	0,17	19	-0,15	7	14,88	31
F	860	NAMUNCURÁ	8668	137429	D		123793	-0,48	34	4,74	22	0,19	16	0,11	39	0,13	29	0,18	19	-0,08	33	22,28	17
F	TE155	JOTABÊ	18756	137206	M		441	-0,83	15	2,50	41	0,21	10	0,15	28	0,23	8	0,04	58	-0,11	18	16,63	28
F	841	NAMUNCURÁ	8668	137411	M		131260	-0,42	37	6,73	11	0,26	5	0,27	8	0,24	6	0,23	11	-0,07	39	31,80	7
F	TE107	JOTABÊ	18756	137162	M		435	-0,15	59	4,86	21	0,24	8	0,28	7	0,18	17	0,20	14	0,08	98	25,02	14
F	1313	DA SANTA LÚCIA	14488	136483	M		432	-0,79	17	5,65	16	0,15	25	0,28	7	0,16	21	0,14	25			23,41	16
F	TE23	BATОВI	26176	137122	M		432	-0,94	11	5,54	17	0,21	11	0,27	9	0,20	13	0,25	7	-0,13	11	25,82	14

	SOBREANO																ULTRASSOM												
	GDS		GNS		CS		PS		MS		TS		PmS		PE		AOL		EGS		EP8		GIM		INDD		INDF		
	DEP	%	DEP	%	DEP	%	DEP	%	DEP	%	DEP	%	DEP	%	DEP	%	DEP	%	DEP	%	DEP	%	DEP	%	DEP	%	ÍNDICE	%	ÍNDICE
7,12	5	17,96	3	0,34	2	0,27	8	0,27	8	0,31	3	-0,08	37	0,26	36	3,28	1							-0,08	88			47,35	1
8,26	3	13,20	7	0,44	1	0,45	1	0,40	1	0,09	40	-0,14	12	0,41	25	0,37	35	-0,04	87	-0,10	83	0,12	12	R\$ 57,75	7	44,78	2		
7,78	4	17,62	3	0,18	25	0,06	59	0,10	48	0,30	4	-0,07	38	1,23	2	-1,91	95	0,04	18	0,15	12	0,01	57	R\$ 53,44	9	43,09	3		
8,45	3	16,10	4	0,28	5	0,24	11	0,33	3	0,13	29	-0,02	63	0,48	20	1,30	11	0,16	1	0,22	5	0,11	15	87,32	2	42,49	3		
6,27	8	16,31	3	0,28	6	0,34	2	0,23	14	0,28	5	-0,02	64	0,30	34	0,92	20	0,06	10	0,01	54	-0,06	83	R\$ 59,06	7	41,88	4		
4,10	20	12,00	11	0,31	4	0,26	9	0,24	12	0,28	5	-0,05	47	1,42	1												40,58	4	
11,29	1	19,34	2	0,13	37	0,06	56	0,11	44	0,06	49	0,00	75	0,37	28												40,45	4	
5,21	13	11,41	12	0,36	1	0,29	6	0,30	5	0,14	28	0,02	81	0,36	29	-0,49	61	-0,05	90	-0,29	99	-0,03	71	R\$ 19,32	36	37,81	5		
5,30	12	13,62	7	0,27	7	0,25	11	0,25	11	0,21	14	-0,15	10	0,58	16												37,48	5	
4,71	15	12,42	10	0,33	3	0,32	3	0,19	22	0,23	11	-0,04	57	0,16	43	0,47	33	-0,03	83	-0,13	88	-0,09	92	R\$ 34,37	22	37,47	5		
3,76	23	13,70	6	0,19	22	0,20	19	0,16	30	0,28	5	-0,04	52	1,25	1												37,35	5	
3,85	22	12,09	10	0,33	3	0,34	3	0,27	7	0,23	10	0,02	82	0,24	37	0,85	22	0,06	11	0,04	40	-0,03	71	R\$ 43,22	16	37,19	6		
3,27	27	10,58	14	0,37	1	0,34	2	0,30	5	0,24	9	-0,08	35	0,21	40	0,02	45	0,04	21	0,07	28	0,01	58	R\$ 33,52	23	36,31	6		
8,46	3	14,46	5	0,25	10	0,14	33	0,23	13	0,00	70	-0,11	23	-0,19	69	1,27	12	0,06	11	-0,01	60	0,05	38	R\$ 71,82	4	35,18	6		
3,19	28	12,90	8	0,24	12	0,23	15	0,24	12	0,26	7	-0,08	36	0,33	32												34,90	7	
3,95	21	10,92	13	0,33	3	0,28	7	0,24	11	0,24	9	-0,04	56	0,06	51												34,81	7	
5,78	10	14,72	5	0,14	33	0,27	8	0,22	15	0,07	48	-0,24	1	0,99	5												34,64	7	
10,24	2	15,34	4	0,05	62	-0,16	98	-0,07	92	0,19	17	-0,10	28	1,12	3	-0,99	75	0,01	41	0,13	15	0,03	47	R\$ 70,73	4	32,58	8		
3,12	28	12,77	8	0,24	11	0,30	5	0,28	7	0,10	36	0,00	75	0,04	53	1,49	8	0,10	4	0,12	17	0,12	10	R\$ 51,50	11	32,32	8		
3,92	22	11,47	12	0,22	16	0,29	6	0,26	8	0,29	5	-0,11	22	0,80	8												32,22	8	
2,78	31	8,87	20	0,34	2	0,33	3	0,33	3	0,23	10	-0,18	5	-0,02	57												31,04	10	
1,02	51	7,68	25	0,35	1	0,24	12	0,26	10	0,20	16	0,03	82	0,36	29												30,79	10	
7,82	4	12,45	9	0,21	18	0,10	44	0,16	31	0,01	69	-0,14	14	0,00	55												30,70	11	
3,31	26	9,38	18	0,28	6	0,33	3	0,20	20	0,16	23	-0,04	56	0,10	48	0,42	33	-0,01	71	-0,07	79	-0,04	77	R\$ 27,13	29	29,79	11		
6,04	8	10,87	14	0,16	28	0,15	29	0,29	5	0,10	38	-0,03	62	0,98	5	1,27	12	0,03	33	-0,08	80	0,02	54	R\$ 50,63	12	29,49	12		
3,02	29	9,01	19	0,25	10	0,31	4	0,29	6	-0,01	73	-0,03	63	0,75	9												29,47	12	
6,99	6	11,43	12	0,16	30	0,07	54	0,21	17	0,04	56	-0,03	60	0,59	15												28,85	13	
2,17	38	7,34	27	0,24	12	0,26	9	0,15	33	0,18	19	-0,09	32	1,21	2	0,87	22	0,10	5	0,05	40	-0,04	78	R\$ 29,04	27	28,50	13		
3,81	23	10,19	15	0,25	11	0,19	21	0,20	21	0,23	10	-0,04	54	-0,34	78	-0,07	47	0,04	18	0,14	12	-0,06	82	R\$ 38,50	19	27,59	14		
7,21	5	13,12	8	0,06	58	0,07	53	0,12	41	0,04	56	-0,07	39	0,53	18												26,63	15	
6,40	7	10,00	16	0,17	26	0,17	25	0,21	17	0,00	72	-0,02	66	0,31	33												26,04	16	
8,58	3	13,78	6	0,00	78	-0,21	99	-0,12	98	0,18	20	-0,10	27	0,71	11	-0,99	75	0,05	14	0,01	54	0,00	59	R\$ 53,54	9	25,77	17		
3,94	21	8,69	20	0,21	19	0,11	42	0,15	33	0,23	10	-0,06	42	0,37	28	0,48	32	0,04	23	0,04	40	-0,02	69	R\$ 36,85	20	25,66	17		
4,27	19	6,77	29	0,25	9	0,17	25	0,27	7	0,00	71	-0,09	30	0,31	33	0,69	27	0,05	13	0,01	55	0,08	27	R\$ 37,43	19	24,43	19		
0,73	55	7,46	26	0,24	11	0,20	19	0,22	14	0,18	19	-0,10	29	-0,13	64	1,19	14	0,00	54	0,00	58	-0,03	70	R\$ 21,73	33	23,95	19		
2,10	39	6,97	29	0,24	11	0,27	8	0,20	21	0,19	18	0,00	73	0,09	49	-0,59	63	0,09	5	-0,03	69	-0,06	81	R\$ 11,68	47	23,76	20		
2,88	30	8,52	21	0,18	23	0,21	18	0,16	31	0,13	29	0,00	74	0,40	26												23,67	20	
2,87	30	8,42	21	0,24	12	0,21	17	0,21	18	0,21	14	-0,16	7	-0,40	80	3,33	1	-0,02	77	0,04	42	0,08	27	R\$ 55,79	8	23,39	20		

Para qualificar na listagem de Touros Jovens Líderes, os mesmos devem atender os seguintes requisitos:

1. Devem constar no sumário de touros jovens;
2. Serão apresentados até os 20 melhores touros classificados para cada característica avaliada;
3. Deverão estar dentre os 20% superiores para a característica correspondente na tabela.

**TABELA 25. TOUROS JOVENS LÍDERES DA RAÇA CHAROLÊS ORDENADOS POR ÍNDICE DESMAMA**

DADOS GERAIS								INDD		IBC		INDF	
NOME DO TOURO	APELIDO DO TOURO	REGISTRO DO TOURO	ANO NASC	CHIFRE	LIVRO	CRIADOR	CIA	ÍNDICE	%	ÍNDICE	%	ÍNDICE	%
BATOVI TE03 DOCTOR #		137250	2023	M	PO	26176		46,86	1			47,35	1
JOTABÊ TE133 #		137186	2023	M	PO	18756		42,17	2	R\$ 59,06	7	41,88	4
TARUMÃ JHBD 2364 OSTAQUIO #		136781	2023	M	PO	21376		41,24	2			34,90	7
TARUMÃ JHBD 2356 ORKUT #		136785	2023	M	PO	21376		39,58	3			37,35	5
JOTABÊ TE141 URBANO #		137194	2023	M	PO	18756		39,18	3	R\$ 43,22	16	37,19	6
SALSO 4837 DRACO		136978	2023	M	PO	27281		38,83	3	R\$ 51,50	11	32,32	8
JOTABÊ 6521 #		136560	2023	M	PO	18756		37,76	3	R\$ 33,52	23	36,31	6
BATOVI TE21 DINO #		137120	2023	M	PO	26176		37,54	3	R\$ 53,44	9	43,09	3
JOTABÊ TE98 ULISSES #		137157	2023	M	PO	18756	L	37,48	3	R\$ 34,37	22	37,47	5
JOTABÊ TE95 #		137154	2023	M	PO	18756		36,95	4			40,58	4
CORVETTE TE60 PELO BRANCO #		136846	2023	M	PO	26875		35,62	4			37,48	5
JOTABÊ TE126 UENDEL #		137180	2023	M	PO	18756		35,45	4	R\$ 38,00	19	34,81	7
CORCEL TE59 PELO BRANCO #		136915	2023	M	PO	26875		34,64	5			30,79	10
JOTABÊ TE109 UPTON #		137164	2023	M	PO	18756	T	34,01	5	R\$ 87,32	2	42,49	3
CEZAR QUASAR 2345 TYLER #		137894	2023	M	PO	15394		32,87	6	R\$ 19,32	36	37,81	5
2 IR TE3020 LOGAN #		136991	2023	M	PO	20957		32,32	7	R\$ 23,70	31	31,04	10
WHISKERS DA SANTA LÚCIA #		136473	2023	M	PO	14488		32,05	7	R\$ 66,19	5	34,64	7
NAMUNCURÁ 841 SUMO #		137411	2023	M	PO	8668		31,80	7			23,95	19
BATOVI 23029 DON PERIGNON #		137544	2023	M	PO	26176		31,44	7	R\$ 57,75	7	44,78	2
CAMARO FIV43 PELO BRANCO #		136834	2023	D	PO	26875		31,31	7			32,22	8

**TABELA 26. TOUROS JOVENS LÍDERES DA RAÇA CHAROLÊS ORDENADOS POR PESO AO NASCER**

DADOS GERAIS								PN			INDD		INDF	
NOME DO TOURO	APELIDO DO TOURO	REGISTRO DO TOURO	ANO NASC	CHIFRE	LIVRO	CRIADOR	CIA	DEP	AC	%	ÍNDICE	%	ÍNDICE	%
JOTABÊ TE93 #		137152	2023	M	PO	18756		-1,68	0,25	1	18,78	24	28,85	13
JOTABÊ TE121 #		137175	2023	M	PO	18756		-1	0,25	9	20,16	21	29,49	12
BATOVI TE23 DOMATOR #		137122	2023	M	PO	26176		-0,94	0,29	11	25,82	14	23,39	20
TARUMÃ JHBD 2364 OSTAQUIO #		136781	2023	M	PO	21376		-0,84	0,24	15	41,24	2	34,90	7
JOTABÊ TE109 UPTON #		137164	2023	M	PO	18756	T	-0,83	0,25	15	34,01	5	42,49	3
JOTABÊ TE155 BR #		137206	2023	M	PO	18756		-0,83	0,26	15	16,63	28	24,43	19
WIPE DA SANTA LÚCIA #		136483	2023	M	PO	14488		-0,79	0,25	17	23,41	16	23,67	20
JOTABÊ TE92 #		137210	2023	M	PO	18756		-0,78	0,27	17	25,68	14	28,50	13

**TABELA 27. TOUROS JOVENS LÍDERES DA RAÇA CHAROLÊS ORDENADOS POR PELAME AO SOBREANO**

DADOS GERAIS								PmS			INDD		INDF	
NOME DO TOURO	APELIDO DO TOURO	REGISTRO DO TOURO	ANO NASC	CHIFRE	LIVRO	CRIADOR	CIA	DEP	AC	%	ÍNDICE	%	ÍNDICE	%
WHISKERS DA SANTA LÚCIA #		136473	2023	M	PO	14488		-0,24	0,18	1	32,05	7	34,64	7
2 IR TE3020 LOGAN #		136991	2023	M	PO	20957		-0,18	0,21	5	32,32	7	31,04	10
BATOVI TE23 DOMATOR #		137122	2023	M	PO	26176		-0,16	0,26	7	25,82	14	23,39	20
CORVETTE TE60 PELO BRANCO #		136846	2023	M	PO	26875		-0,15	0,22	10	35,62	4	37,48	5
BATOVI 23029 DON PERIGNON #		137544	2023	M	PO	26176		-0,14	0,20	12	31,44	7	44,78	2
JOTABÊ TE112 #		137166	2023	M	PO	18756		-0,14	0,23	14	21,23	19	30,70	11

Touro Nacional D/F (Tipo de índice): D = índice DESMAMA | F = índice FINAL

**TABELA 28. TOUROS JOVENS LÍDERES DA RAÇA CHAROLÊS ORDENADOS POR ÁREA DE OLHO DE LOMBO**

DADOS GERAIS								AOL			INDD		IBC		INDF	
NOME DO TOURO	APELIDO DO TOURO	REGISTRO DO TOURO	ANO NASC	CHIFRE	LIVRO	CRIADOR	CIA	DEP	AC	%	ÍNDICE	%	ÍNDICE	%	ÍNDICE	%
🐄 BATOVI TE23 DOMATOR #		137122	2023	M	PO	26176		3,33	0,24	1	25,82	14	R\$ 55,79	8	23,39	20
🐄 BATOVI TE03 DOCTOR #		137250	2023	M	PO	26176		3,28	0,21	1	46,86	1	R\$ 92,69	2	47,35	1
🐄 SALSO 4837 DRACO		136978	2023	M	PO	27281		1,49	0,13	8	38,83	3	R\$ 51,50	11	32,32	8
🐄 JOTABÊ TE109 UPTON #		137164	2023	M	PO	18756	T	1,30	0,14	11	34,01	5	R\$ 87,32	2	42,49	3
🐄 JOTABÊ TE121 #		137175	2023	M	PO	18756		1,27	0,19	12	20,16	21	R\$ 50,63	12	29,49	12
🐄 JOTABÊ TE99 #	Único	137158	2023	M	PO	18756	G	1,27	0,18	12	26,89	12	R\$ 71,82	4	35,18	6
🐄 NAMUNCURÁ 841 SUMO #		137411	2023	M	PO	8668		1,19	0,15	14	31,80	7	R\$ 21,73	33	23,95	19
🐄 JOTABÊ TE133 #		137186	2023	M	PO	18756		0,92	0,21	20	42,17	2	R\$ 59,06	7	41,88	4

**TABELA 29. TOUROS JOVENS LÍDERES DA RAÇA CHAROLÊS ORDENADOS POR ESPESSURA DE GORDURA SUBCUTÂNEA**

DADOS GERAIS								EGS			INDD		IBC		INDF	
NOME DO TOURO	APELIDO DO TOURO	REGISTRO DO TOURO	ANO NASC	CHIFRE	LIVRO	CRIADOR	CIA	DEP	AC	%	ÍNDICE	%	ÍNDICE	%	ÍNDICE	%
🐄 JOTABÊ TE109 UPTON #		137164	2023	M	PO	18756	T	0,16	0,08	1	34,01	5	R\$ 87,32	2	42,49	3
🐄 SALSO 4837 DRACO		136978	2023	M	PO	27281		0,10	0,07	4	38,83	3	R\$ 51,50	11	32,32	8
🐄 JOTABÊ TE92 #		137210	2023	M	PO	18756		0,10	0,11	5	25,68	14	R\$ 29,04	27	28,50	13
🐄 JOTABÊ TE107 #		137162	2023	M	PO	18756		0,09	0,13	5	25,02	14	R\$ 11,68	47	23,76	20
🐄 JOTABÊ TE133 #		137186	2023	M	PO	18756		0,06	0,12	10	42,17	2	R\$ 59,06	7	41,88	4
🐄 JOTABÊ TE99 #	Único	137158	2023	M	PO	18756	G	0,06	0,09	11	26,89	12	R\$ 71,82	4	35,18	6
🐄 JOTABÊ TE141 URBANO #		137194	2023	M	PO	18756		0,06	0,09	11	39,18	3	R\$ 43,22	16	37,19	6
🐄 JOTABÊ TE155 BR #		137206	2023	M	PO	18756		0,05	0,08	13	16,63	28	R\$ 37,43	19	24,43	19
🐄 JOTABÊ TE145 #		137196	2023	M	PO	18756		0,05	0,09	14	14,88	31	R\$ 53,54	9	25,77	17
🐄 JOTABÊ TE119 #		137173	2023	M	PO	18756		0,04	0,12	18	29,68	9	R\$ 38,50	19	27,59	14
🐄 BATOVI TE21 DINO #		137120	2023	M	PO	26176		0,04	0,12	18	37,54	3	R\$ 53,44	9	43,09	3

**TABELA 30. TOUROS JOVENS LÍDERES DA RAÇA CHAROLÊS ORDENADOS POR ESPESSURA DE GORDURA SUBCUTÂNEA MEDIDA NA PICANHA**

DADOS GERAIS								EP8			INDD		IBC		INDF	
NOME DO TOURO	APELIDO DO TOURO	REGISTRO DO TOURO	ANO NASC	CHIFRE	LIVRO	CRIADOR	CIA	DEP	AC	%	ÍNDICE	%	ÍNDICE	%	ÍNDICE	%
🐄 JOTABÊ TE109 UPTON #		137164	2023	M	PO	18756	T	0,22	0,12	5	34,01	5	R\$ 87,32	2	42,49	3
🐄 BATOVI TE21 DINO #		137120	2023	M	PO	26176		0,15	0,19	12	37,54	3	R\$ 53,44	9	43,09	3
🐄 JOTABÊ TE119 #		137173	2023	M	PO	18756		0,14	0,19	12	29,68	9	R\$ 38,50	19	27,59	14
🐄 JOTABÊ TE157 #		137208	2023	M	PO	18756		0,13	0,13	15	16,38	28	R\$ 70,73	4	32,58	8
🐄 SALSO 4837 DRACO		136978	2023	M	PO	27281		0,12	0,11	17	38,83	3	R\$ 51,50	11	32,32	8

**TABELA 31. TOUROS JOVENS LÍDERES DA RAÇA CHAROLÊS ORDENADOS POR GORDURA INTRAMUSCULAR**

DADOS GERAIS								GIM			INDD		IBC		INDF	
NOME DO TOURO	APELIDO DO TOURO	REGISTRO DO TOURO	ANO NASC	CHIFRE	LIVRO	CRIADOR	CIA	DEP	AC	%	ÍNDICE	%	ÍNDICE	%	ÍNDICE	%
🐄 SALSO 4837 DRACO		136978	2023	M	PO	27281		0,12	0,13	10	38,83	3	R\$ 51,50	11	32,32	8
🐄 BATOVI 23029 DON PERIGNON #		137544	2023	M	PO	26176		0,12	0,17	12	31,44	7	R\$ 57,75	7	44,78	2
🐄 JOTABÊ TE109 UPTON #		137164	2023	M	PO	18756	T	0,11	0,14	15	34,01	5	R\$ 87,32	2	42,49	3

Para constarem na lista de Fêmeas Jovens, devem ser atendidos os seguintes critérios:

1. ter nascido há duas safras;
2. ter recebido dupla marca;
3. ter índice final maior ou igual a 15;

4. ter índice desmama maior ou igual a 10;

5. ter fonte de informação própria para GND, CD, GDS e CS;

6. ter pai e mãe com percentil para índice final e índice desmama menor ou igual a 60;

7. estar com registro provisório na ANC na época da elaboração da lista.

**TABELA 32. FÊMEAS JOVENS CHAROLÊS**

F	DADOS GERAIS							NASCIMENTO E DESMAMA															
	TATUAGEM DA FÊMEA	AFIXO	CRIADOR	REGISTRO DA FÊMEA	CHIFRE	APELIDO DO PAI	REGISTRO DO PAI	PN		GND		CD		PD		MD		TD		PmD		INDD	
								DEP	%	DEP	%	DEP	%	DEP	%	DEP	%	DEP	%	DEP	%	DEP	%
F	TE105	JOTABÊ	18756	137160	M		441	0,66	97	12,46	1	0,16	21	0,04	59	0,13	28	0,20	15	0,01	82	44,90	1
F	845	NAMUNCURÁ	8668	137415	M		131260	-0,45	36	11,56	1	0,33	1	0,40	1	0,34	1	0,19	16	-0,08	35	49,65	1
F	TE90	JOTABÊ	18756	137100	M		441	0,43	92	9,72	3	0,19	14	0,08	48	0,16	22	0,15	24	0,01	81	37,85	3
F	TE101	JOTABÊ	18756	137159	M		441	0,20	82	9,14	4	0,13	30	0,04	60	0,10	39	0,15	23	0,01	81	33,19	6
F	TE26	BATÓVI	26176	137124	M		404	1,11	99	7,66	7	0,28	3	0,26	10	0,27	3	0,19	17	-0,14	8	35,70	4
F	TE135	JOTABÊ	18756	137188	M		441	-0,09	64	8,19	5	0,04	61	-0,13	96	-0,01	78	0,18	18	-0,12	13	26,20	13
F	TE114	JOTABÊ	18756	137168	M		441	-0,51	32	7,72	6	0,19	15	0,20	18	0,25	5	0,09	39	-0,05	49	31,51	7
F	TE120	JOTABÊ	18756	137174	M		435	0,70	97	10,18	2	0,31	2	0,30	5	0,25	6	0,31	3	0,04	91	44,65	1
F	TE146	JOTABÊ	18756	137197	M		441	-0,66	23	7,59	7	0,08	48	-0,17	98	-0,04	86	0,13	27	-0,08	32	25,95	13
F	TE3084	2 IR	20957	136893	M		441	-1,52	2	5,20	19	0,33	1	0,32	4	0,35	1	0,14	26	-0,03	63	30,22	9
F	TE148	JOTABÊ	18756	137199	M		441	0,91	99	7,16	8	0,14	28	-0,09	92	0,05	57	0,23	10	-0,09	30	27,55	11
F	23036	BATÓVI	26176	137548	M		129539	0,27	86	6,66	11	0,28	4	0,35	2	0,25	6	0,20	15	-0,04	56	32,38	6
F	TE116	JOTABÊ	18756	137170	M		441	-0,26	50	5,68	16	0,22	9	0,20	18	0,22	9	0,15	24	-0,05	49	26,94	12
F	TE138	JOTABÊ	18756	137191	M		441	-0,15	59	6,38	12	0,08	48	-0,13	97	-0,01	78	0,13	27	-0,13	12	22,17	18
F	TE28	BATÓVI	26176	137125	M		435	0,63	96	7,27	8	0,31	2	0,31	5	0,25	5	0,24	8	-0,07	36	35,99	4
F	TE40	BATÓVI	26176	137131	M		435	-0,01	70	6,96	9	0,30	2	0,29	6	0,25	6	0,29	4	-0,03	64	34,59	5
F	848	NAMUNCURÁ	8668	137418	M		131260	-0,34	43	9,93	2	0,22	10	0,31	4	0,24	7	0,14	24	-0,10	25	39,68	3
F	TE3080	2 IR	20957	136993	M		435	-0,16	58	8,09	6	0,25	6	0,25	12	0,23	8	0,31	3	-0,13	10	35,29	4
F	1304	DA SANTA LÚCIA	14488	136474	M		432	-0,34	43	8,11	5	0,14	29	0,26	10	0,16	20	0,17	20			30,24	9
F	TE143	JOTABÊ	18756	137195	M		435	-0,12	61	5,10	20	0,38	1	0,36	2	0,32	1	0,23	10	0,04	92	32,37	6
F	TE130	JOTABÊ	18756	137183	M		435	-1,12	6	6,83	10	0,22	9	0,29	6	0,24	6	0,09	40	-0,11	18	30,24	9
F	TE108	JOTABÊ	18756	137163	M		435	0,18	81	6,72	11	0,31	2	0,26	10	0,18	16	0,21	12	0,04	91	33,95	5
F	TE136	JOTABÊ	18756	137189	M		435	-0,48	34	5,89	15	0,28	3	0,29	6	0,27	4	0,09	38	-0,12	17	30,38	8
F	TE154	JOTABÊ	18756	137205	M		435	0,41	92	6,30	13	0,28	4	0,37	1	0,21	11	0,24	9	0,01	81	31,27	7
F	TE91	JOTABÊ	18756	137101	M		435	-0,04	67	6,29	13	0,30	2	0,33	3	0,24	6	0,14	24	0,04	91	32,48	6
F	4835	SALSO	27281	136976	M		127619	-0,22	54	6,84	10	0,26	5	0,35	2	0,34	1	0,21	13	-0,06	45	32,08	7
F	2371	TARUMÃ JHBD	21376	136789	M	MAJESTIC	122694	-0,84	14	7,87	6	0,24	7	0,18	21	0,21	11	0,34	2	-0,03	65	34,41	5
F	TE139	JOTABÊ	18756	137192	M		441	-0,63	24	4,25	26	0,13	31	0,08	48	0,19	13	-0,01	74	-0,09	29	18,13	25
F	1306	DA SANTA LÚCIA	14488	136476	M		443	-0,16	58	7,45	7	0,10	41	0,12	37	0,09	41	0,05	54			26,39	13
F	TE88	JOTABÊ	18756	137099	M		435	-0,60	25	5,87	15	0,30	2	0,33	4	0,24	7	0,19	15	0,04	90	30,95	8
F	TE152	JOTABÊ	18756	137203	M		435	-0,09	63	4,30	26	0,32	1	0,29	6	0,28	3	0,14	26	0,00	79	27,08	12
F	TE111	JOTABÊ	18756	137165	M		435	-0,38	40	4,01	28	0,23	9	0,23	14	0,16	21	0,25	7	-0,03	60	21,94	18
F	2383	TARUMÃ JHBD	21376	136746	M	MAJESTIC	122694	-0,31	45	7,89	6	0,20	13	0,28	7	0,21	11	0,31	2	-0,02	70	32,48	6
F	2409	TARUMÃ JHBD	21376	136760	M		432	-0,42	37	4,58	24	0,16	22	0,18	22	0,17	19	0,09	39	-0,16	5	20,56	20
F	TE134	JOTABÊ	18756	137187	M		441	-1,53	2	3,03	36	0,11	35	0,12	37	0,17	19	0,06	49	-0,04	57	13,70	33

		SOBREANO														ULTRASSOM													
		GDS		GNS		CS		PS		MS		TS		PmS		PE		AOL		EGS		EP8		GIM		INDD		INDF	
		DEP	%	DEP	%	DEP	%	DEP	%	DEP	%	DEP	%	DEP	%	DEP	%	DEP	%	DEP	%	DEP	%	DEP	%	ÍNDICE	%	ÍNDICE	%
16,38	1	28,83	1	0,20	21	0,07	55	0,15	34	0,18	18	0,01	78														58,68	1	
7,38	5	18,94	2	0,34	2	0,33	3	0,34	3	0,15	25	-0,11	25			1,51	8	0,00	55	0,02	51	0,00	61	R\$ 73,88	3	48,89	1		
12,23	1	21,96	1	0,22	15	0,09	46	0,17	28	0,14	28	0,01	78														48,43	1	
12,38	1	21,52	1	0,15	31	0,06	57	0,10	47	0,15	26	0,01	77														44,18	3	
7,65	5	15,30	4	0,34	2	0,29	7	0,34	3	0,17	21	-0,15	10			0,95	19			0,56	1	0,22	1			43,96	3		
13,83	1	22,01	1	0,06	60	-0,11	95	-0,02	79	0,19	18	-0,08	33														43,03	3	
9,60	2	17,32	3	0,24	12	0,24	12	0,31	4	0,10	38	-0,04	53														42,12	4	
5,05	13	15,23	4	0,31	4	0,27	8	0,26	8	0,31	3	-0,03	59														42,05	4	
12,17	1	19,76	2	0,10	45	-0,14	98	-0,04	86	0,13	29	-0,02	66														41,37	4	
6,75	6	11,95	11	0,38	1	0,35	2	0,43	1	0,12	32	0,00	73														40,25	4	
9,20	3	16,36	3	0,16	29	-0,08	91	0,06	61	0,23	10	-0,02	64														38,98	4	
7,31	5	13,98	6	0,32	3	0,37	1	0,33	3	0,22	12	-0,04	55			1,73	5	-0,02	77	0,01	56	0,02	51	R\$ 69,56	4	38,03	5		
8,10	4	13,78	6	0,27	7	0,24	12	0,28	6	0,15	26	-0,05	51														37,75	5	
11,50	1	17,88	3	0,09	50	-0,11	95	-0,02	79	0,13	30	-0,09	32														37,60	5	
2,72	32	9,99	16	0,34	2	0,29	7	0,27	8	0,25	8	-0,11	20			0,76	26	0,07	9	-0,02	65	-0,16	99	R\$ 28,87	28	35,99	6		
3,92	21	10,88	14	0,33	3	0,28	7	0,27	7	0,29	5	-0,07	40			1,14	16	-0,01	69	0,04	41	0,04	45	R\$ 45,31	15	34,57	7		
3,77	23	13,70	6	0,21	19	0,26	10	0,21	18	0,06	50	-0,13	15			1,97	4	-0,06	94	-0,03	71	-0,08	87	R\$ 48,87	12	34,01	7		
4,55	16	12,64	9	0,26	8	0,25	11	0,25	11	0,34	2	-0,19	3														33,89	7	
6,33	7	14,44	5	0,17	27	0,23	13	0,17	27	0,12	31	-0,19	4														33,70	7	
1,65	44	6,76	29	0,43	1	0,39	1	0,40	1	0,26	7	0,02	79														33,04	8	
5,89	9	12,71	8	0,25	10	0,31	4	0,29	6	0,10	38	-0,16	7														32,68	8	
2,76	31	9,48	18	0,31	4	0,24	12	0,19	22	0,20	16	-0,03	60														31,90	9	
4,07	20	9,95	16	0,32	3	0,31	4	0,32	4	0,10	36	-0,16	7														31,66	9	
3,19	28	9,49	17	0,29	5	0,35	2	0,22	15	0,22	12	-0,07	42														30,39	11	
1,97	41	8,26	22	0,31	4	0,31	4	0,26	10	0,12	32	-0,03	61														29,67	12	
2,68	33	9,52	17	0,30	5	0,32	3	0,38	1	0,18	20	-0,06	43														29,61	12	
1,94	41	9,81	17	0,22	16	0,11	41	0,18	25	0,39	1	0,01	76														29,60	12	
8,20	4	12,46	9	0,17	27	0,12	39	0,23	14	-0,04	79	-0,07	38														29,60	12	
6,47	7	13,92	6	0,11	44	0,11	41	0,09	50	0,06	51	-0,08	35														29,30	13	
2,26	37	8,13	23	0,30	4	0,31	4	0,25	10	0,18	19	-0,03	61														29,09	13	
1,66	44	5,96	35	0,35	2	0,30	5	0,34	3	0,14	27	-0,01	68														27,83	14	
2,80	31	6,81	29	0,25	10	0,23	14	0,19	21	0,28	6	-0,07	40														26,77	15	
1,21	50	9,10	19	0,18	23	0,21	17	0,16	29	0,36	1	0,03	83														26,23	16	
3,21	27	7,79	24	0,21	18	0,16	28	0,22	16	0,06	50	-0,20	2														23,82	19	
6,63	6	9,66	17	0,14	34	0,15	32	0,21	17	0,04	58	-0,01	71														23,77	20	

# DEVON



# Relação dos criadores de Devon participantes do Promebo®

---

**ALFREDO DA SILVA TAVARES**

AV. DOMINGOS DE ALMEIDA, 2960 - AREAL. Pelotas/RS  
fontellestavares@gmail.com  
(53) 984025331

**ALISSON VON ZESCHAU**

RUA JULIO DE CASTILHOS - Nº 1119 - CENTRO. Canguçu/RS  
ALISSONVON845@GMAIL.COM  
(053) 999540083

**ANA CECÍLIA TEIXEIRA SENNA RIBAS**

RUA CALESTINO CAVALHEIRO, Nº 837 - CENTRO. São Gabriel/RS  
henrique.devon@hotmail.com  
(55) 999361048

**ANTONIO MARCOS PASSARIN**

RUA NADARCY BRANDT, 308 CASA - CENTRO. Fraiburgo/SC  
zontapassarin@hotmail.com  
(49) 99236003

**BENEDITO FRANCO**

RUA GENERAL CÂMARA, 888 - CENTRO. São Gabriel/RS  
augustoavila08@gmail.com  
(55) 99378707

**CÁCIO DO NASCIMENTO MORAES**

RUA FERNANDO ATHAIDE, 518 - SAGRADO CORAÇÃO DE JESUS.  
Lages/SC  
caciomoraes@hotmail.com  
(49) 999820993

**CLÁUDIO PLÁCIDO SILVA RIBEIRO**

AV. PRES. VARGAS, 284 - S.205 - CENTRO. Camaquã/RS  
csribeiro040@gmail.com  
(51) 36715366

**EVERTON OLIVEIRA BOECK**

RUA JOSÉ SCUTARI, 64 - PASSO D' AREIA. Porto Alegre/RS  
eoboeck@gmail.com  
(51) 996369077

**FAZENDA TUPI**

AV. CÔNEGO PERES, 690, SALA 305 - CENTRO. Nova Prata/RS  
adm.nap305@gmail.com  
(54) 981195595

**GILSON BARRETO HOFFMANN**

RUA BUARQUE DE MACEDO, 1950 - CENTRO. André Da Rocha/RS  
gilson@cabanhasantalucia.com.br  
(54) 999722512

**HELENA CRISTINA BIANCHINI ARAÚJO**

RUA CAETANO VIEIRA DA COSTA, 222/32 - CENTRO. Lages/SC  
egamborgi@hotmail.com  
(49) 32223254

**JADERSON CANALLE**

RUA ÂNGELO CELESTE CESCA, Nº 64 - CENTRO. Macieira/SC  
jcanalle@hotmail.com  
(49) 35671630

**JOSÉ CARLOS ASSIS BRASIL SENNA**

RUA CELESTINO CAVALHEIRO, 837 - Centro. São Gabriel/RS  
henrique.devon@hotmail.com  
(55) 999784335

**LUIZ CARLOS DE MORAES**

RUA NEREU RAMOS, 12 - CENTRO. Campo Belo Do Sul/SC  
cabanhacr@gmail.com  
(49) 991440709

**LUIZ FERNANDO CIRNE LIMA & FILHOS**

AV. EDUARDO PRADO, 1.954/201 - SHOPPING JARDIM VERDE/CAVA-  
LHADA. Porto Alegre/RS  
estanciadapedreira@terra.com.br  
(51) 30248567

**MARCOS EVALDO PANDOLFI**

RUA WALDEMAR GUTHEIL, 207 - BAIRRO SÃO JOSÉ. Camaquã/RS  
marcospandolfi@lp.com.br  
(51) 95995838

**REINALDO CHERUBINI FILHO**

CAIXA POSTAL 137 - CENTRO. Nova Prata/RS  
reinaldocherubinifilho@yahoo.com.br  
(54) 32421390

**SÃO VALENTIN AGROPECUÁRIA LTDA**

RUA ERNESTO PANDOLF, 525 APTO 203 - CENTRO. Nova Prata/RS  
RODRIGOCHERUBINI@HOTMAIL.COM  
(54) 999820703

**SOELY BARRETO HOFFMANN**

AV. BUARQUE DE MACEDO, 1950 FUNDOS - CENTRO. André Da  
Rocha/RS  
gilson@cabanhasantalucia.com.br  
(54) 99188384

**SUC. DE ARMANDO ADÃO RIBAS**

RUA CELESTINO CAVALHEIRO, 837 - CENTRO. São Gabriel/RS  
ribas.sm.rs@outlook.com  
(55) 981172277

**TIAGO SARMENTO BARATA**

RUA BRANDINA MELLO, 126 - CENTRO. São Gabriel/RS  
tiagobarata@sindarroz-rs.ind.br  
(51) 997992122

**WANDERLEY BERTÉ**

RUA FRANCISCO NARDI, 1760 - SOQUE. Tangará/SC  
gustavo.berte@icloud.com  
(49) 35321113

**WANDERLEY JOSÉ CORONA**

CAPELA DO DIVINO - INTERIOR. Anita Garibaldi/SC  
advocaciacorona@yahoo.com.br  
(49) 999921753

## Criadores que possuem touros e ventres neste Sumário

CÓDIGO	CRIADOR
48	CABANHA AZUL S.A.
57	JOÃO VIEIRA DE MACEDO NETO
1877	CLÁUDIO PLÁCIDO SILVA RIBEIRO
1896	ALFREDO DA SILVA TAVARES
1991	REINOLDES ANTÔNIO CHERUBINI
1998	REINALDO CHERUBINI FILHO
2021	JOSÉ CARLOS ASSIS BRASIL SENNA
2057	GILSON BARRETO HOFFMANN
2110	SUC. DE ARMANDO ADÃO RIBAS
2127	IVO TADEU BIANCHINI
4609	ARAUCÁRIA IMPORT. E EXPORT. DE PRODUÇÃO ANIMAL

CÓDIGO	CRIADOR
5694	AGROPECUÁRIA ARAPARI LTDA.
10370	WANDERLEY BERTÉ
14970	MARCOS EVALDO PANDOLFI
16178	BENEDITO FRANCO
16358	GILMAR DA SILVEIRA RIBEIRO
17224	SOELY BARRETO HOFFMANN
17774	ISTÉLIO JOSÉ SOUTO-MAIOR CAMARGO
19191	LUIZ FERNANDO CIRNE LIMA & FILHOS
20810	ODIRLEI LUIS GAIO
23399	ANA CECÍLIA TEIXEIRA SENNA RIBAS
27103	SÃO VALENTIN AGROPECUÁRIA LTDA

## Base de dados

Os números totais de grupos contemporâneos, touros, vacas e produtos, para cada característica avaliada, são apresentados na Tabela que segue abaixo.

### NÚMERO DE REBANHOS, GRUPOS CONTEMPORÂNEOS (GC'S), TOUROS, VACAS E PRODUTOS, EM CADA CARACTERÍSTICA AVALIADA

Característica avaliada	Reb	GC's	Touros	Vacas	Produtos
Peso ao Nascer	232	514	1266	15597	29458
Ganho de Peso do Nascimento a Desmama	63	1794	941	15774	30458
Conformação a desmama	54	1455	654	10106	20538
Precocidade a Desmama	40	806	466	6598	12710
Musculatura a Desmama	40	806	466	6598	12710
Tamanho a Desmama	40	806	466	6598	12709
Pelame a Desmama	30	261	207	1906	3079
Umbigo a Desmama	18	127	123	914	1633
Conformação ao Sobreano	48	1641	596	7299	13215
Precocidade ao Sobreano	42	974	461	5362	8863
Musculatura ao Sobreano	42	972	461	5358	8848
Tamanho ao Sobreano	43	972	463	5368	8852
Pelame ao Sobreano	32	387	239	2123	3418
Umbigo ao Sobreano	22	168	146	1152	1655
Ganho de Peso da Desmama ao Sobreano	59	1907	843	11968	20605
Perímetro Escrotal	32	267	291	1631	2158
Área de Olho de Lombo	15	180	102	708	966
Espessura de Gordura Subcutânea	15	180	102	707	963
Espessura de Gordura medida na Picanha	15	180	102	709	970
Gordura Intramuscular	15	180	102	701	961

# Diversidade genética do Devon

A Tabela abaixo apresenta os desvios-padrão (dp) e os valores mínimos e máximos das DEPs dos touros pais, obtidos para as características avaliadas e para os índices. Identifique as características que devem ser melhoradas em seu rebanho e utilize as informações contidas nesse sumário como ferramenta para atingir de forma mais eficiente seus objetivos.

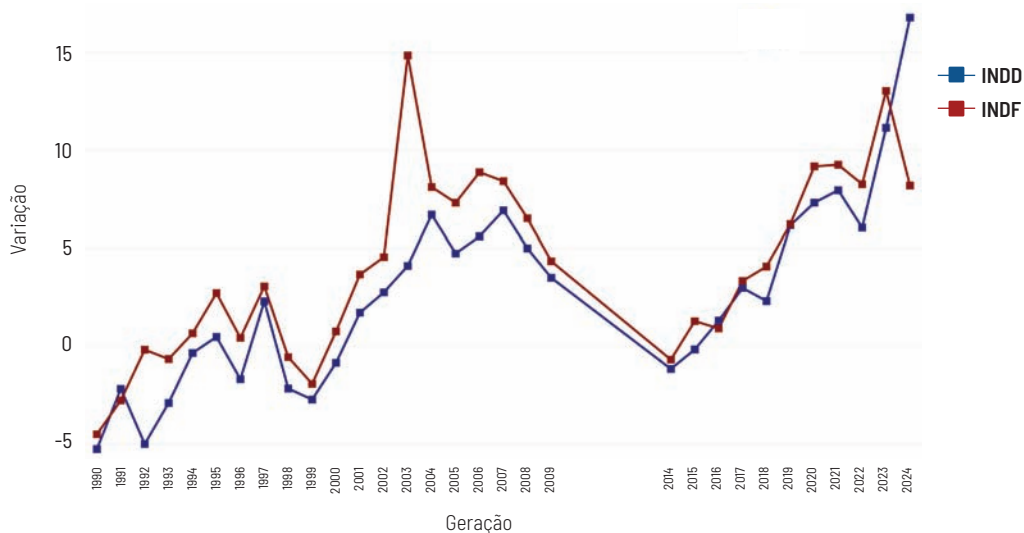
## DESVIOS-PADRÃO E VALORES MÍNIMOS E MÁXIMOS DAS DEPS E ÍNDICES.

Característica Avaliada	Nr.	Média	D. Padrão	Mínimo	Máximo
DEP Peso ao Nascer	3780	0,07	0,91	-5,86	6,82
DEP Ganho de Peso do Nascimento a Desmama	3780	2,4	4,04	-15,32	22,67
DEP Ganho de Peso do Nascimento a Desmama Materno	3780	0,07	0,93	-3,11	3,71
DEP Total Materno a Desmama	3780	1,27	2,3	-7,41	11,53
DEP Ganho de Peso da Desmama ao Sobreano	3780	2,09	3,29	-14,15	16,94
DEP Ganho de Peso do Nascimento ao Sobreano	3780	4,49	6,92	-23,87	37,25
DEP Conformação a Desmama	3780	0,04	0,11	-0,38	0,46
Dep Conformação ao Sobreano	3780	0,05	0,12	-0,39	0,5
DEP Precocidade a Desmama	3780	0,03	0,11	-0,51	0,44
DEP Precocidade ao Sobreano	3780	0,04	0,11	-0,54	0,5
DEP Musculatura a Desmama	3780	0,03	0,09	-0,36	0,42
DEP Musculatura ao Sobreano	3780	0,04	0,11	-0,46	0,55
DEP Tamanho a Desmama	3780	0,05	0,12	-0,44	0,58
DEP Tamanho ao Sobreano	3780	0,06	0,13	-0,47	0,6
DEP Pelame a Desmama	3780	0	0,04	-0,17	0,15
DEP Pelame ao Sobreano	3780	0	0,05	-0,2	0,18
DEP Perímetro Escrotal	3780	0,09	0,32	-1,51	1,75
DEP Tamanho do Umbigo a Desmama	3780	0	0,02	-0,09	0,13
DEP Tamanho do Umbigo ao Sobreano	3780	0	0,02	-0,08	0,11
DEP Área de Olho de Lombo	3780	0,19	0,78	-3,15	4,84
DEP Espessura de Gordura Subcutânea	3780	0,02	0,07	-0,36	0,78
DEP Espessura de Gordura Subcutânea Medida na Picanha	3780	0,04	0,17	-0,84	1,98
DEP Gordura Intramuscular	3780	0	0,07	-0,4	0,5
Índice a Desmama	3780	6,17	13,49	-56,05	68,48
Índice Final	3780	6,74	13,44	-51,31	70,03
Índice Bioeconômico de Carcaça	3780	19,86	32,78	-110,13	192,91
Índice de Adaptação	0	NA	NA	Inf	-Inf

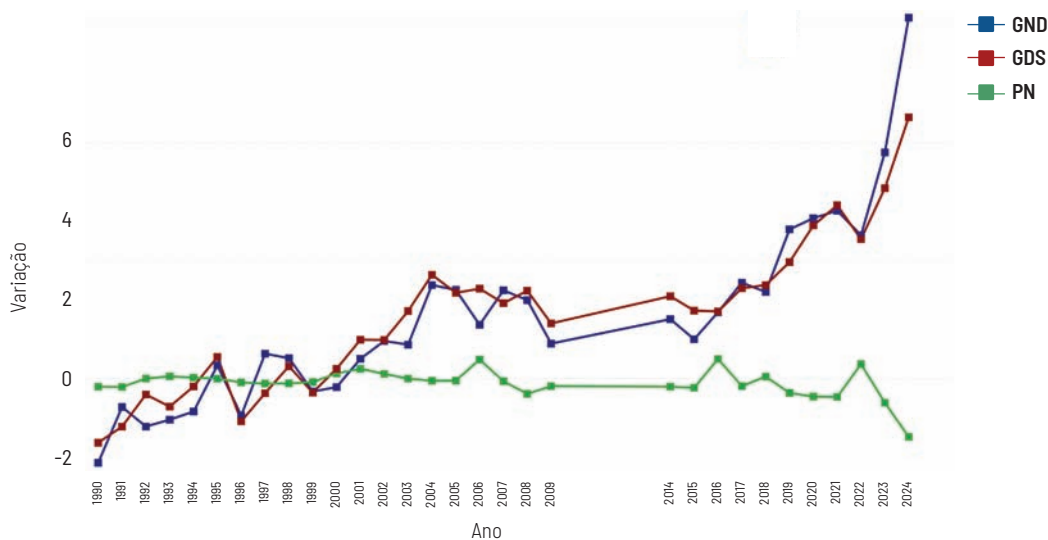
# Tendências genéticas do Devon

Nos gráficos abaixo são apresentadas as tendências genéticas para os Índices Desmama e Final, para as DEPs de Peso ao Nascer (PN), Ganho de Peso do Nascimento à Desmama (GND), Ganho de Peso da Desmama ao Sobreano (GDS). As tendências genéticas são representadas pelas médias dos índices e DEPs de todos os produtos avaliados no programa por ano de nascimento e, portanto, indicam a evolução genética da população por meio das decisões de seleção feitas pelos criadores.

### Tendência Genética para INDD e INDF



### Tendência Genética para PN, GND e GDS



## Critérios para apresentação

São apresentados nesta edição do Sumário, touros com produção a partir de 2019 e, no mínimo, 20 filhos avaliados na fase de desmama e que tenham ao menos 1 filho avaliado e/ou avaliação própria ao sobreano ou tenham filhos somente em 2024.

Ao todo são listados 79 touros Devon com avaliação completa na desmama e no sobreano, além de 24 Touros Jovens e 42 Fêmeas Jovens.



**LISTA GERAL DE TOUROS PAIS DA RAÇA DEVON ORDENADOS PELO NOME**

DADOS GERAIS								DADOS GERAIS DO PAI		ÍNDICE		
NOME DO TOURO	APELIDO DO TOURO	REGISTRO DO TOURO	ANO NASC	CHIFRE	LIVRO	CRIADOR	CIA	NOME DO PAI DO TOURO	REGISTRO DO PAI DO TOURO	INDF	%	D/F
ARAPARI 2201 S1470 G4240		65255	2013	M	PO	5694		SAUDADE TOPÁZIO 1470	33783	17,92	33	F
BACHAREL SA 609 DE SANTA ALICE 1146		63915	2014	M	PO	2110		QUAKER DE SANTA ALICE	55567	17,57	36	F
BARNSTAPLE CARLISLE 6		1A35	1996	CR	IA	23805	M	BARNSTAPLE MAGELLAN	ATL.15951	2,38	70	F
BELMUR CLAY B13		1A41	2006	*	IA	23805	M	BELMUR BASALT W22	AUS.KJRW22	-9,31	92	F
BENEDICTUS NETO 2486	BORDO	67505	2014	M	PO	16178	Y	TIMBAÚBA 803	61636	0,75	72	F
BONGALABI DE SANTA LÚCIA 357		67760	2016	M	PO	2057		BONGALABI ATLAS	42	-3,45	81	F
BRADO G7090 DE SANTA ALICE 1180	BRADO	63812	2015	M	PO	2110	G	GARUPÁ 7090-G5686 ROTOKAWA	50231	21,46	23	F
BRAVO G7090 DE SANTA ALICE 1100	BRAVO	63804	2014	M	PO	2110	A	GARUPÁ 7090-G5686 ROTOKAWA	50231	21,01	26	F
BRIGADEIRO ORÁCULO		60162	2011	M	PO	19191	M	BRIGADEIRO LICURGO	55406	-6,09	86	F
CAMBOATÁ 615 URANO M901 C034	URANO	67517	2016	M	PO	14970	P	MALEVO TE DE SÃO LUIZ	60124	8,91	53	F
CANDIDATO STONE832 DE SANTA ALICE 1502	CANDIDATO	66014	2016	M	PO	2110	G	VINHO TINTO STONE DE SANTA ALICE 832	60711	55,82	1	F
DEBATE TE 901 DE SANTA ALICE 1670	DEBATE	68448	2016	M	PO	2110	R	MALEVO TE DE SÃO LUIZ	60124	42,59	5	F
DIAMANTE ALMIRANTE 201 DE SANTA ALICE 1800		68299	2017	M	PO	2110		ALMIRANTE RED DE SANTA ALICE 201	33391	-5,95	85	F
DIMITRE DE SÃO LUIZ		67393	2015	M	PO	2127		MEDO SUNSET TE DE SÃO LUIZ	60240	-47,67	99	F
DINGLE OBJECTIVE 4		1A22	1979	M	IA	23805		MINETY DAISYS OBJECTIVE 3	1.E3809	3,04	69	F
DYNAMITE DE SANTA LÚCIA 177A		59372	2011	M	PO	2057		GARUPÁ 6128 ROTAKAWA G3586	45049	21,43	24	F
ELEITO SA 1382 SV 1623 DE SANTA ALICE 2020		69609	2018	M	PO	2110		COMANDANTE SV1623 DE SANTA ALICE 1382	65918	6,16	58	F
FARPADO CANDIDATO DE SANTA ALICE 2100		71589	2018	M	PO	2110		CANDIDATO STONE832 DE SANTA ALICE 1502	66014	24,95	17	F
FORDE ABBEY OMEGA	OMEGA	1A43	2014	CR	IA	4609		STONEGROVE HIGH 'N' MIGHTY EX92	1.PM06197	3,95	64	F
GAIOS 1A27 G7090 A0970	FENÔMENO	69577	2016	M	PO	20810		GARUPÁ 7090-G5686 ROTOKAWA	50231	21,42	25	F
GALPÃO CANDIDATO1502 DE SANTA ALICE 2280		73445	2019	M	PO	2110		CANDIDATO STONE832 DE SANTA ALICE 1502	66014	52,23	3	F
GARUPÁ 3052-G1441-A3		26713	1988	CR	PO	48		GARUPÁ A3 G282 1441	16890	8,24	53	F
GARUPÁ 4012 SERVANT PEDRA	KOPECK	32255	1992	CR	PO	48		BAN BAN SERVANT	28	21,00	28	F
GARUPÁ 5300-G4032 DYNAMITE		39779	1998	CR	PO	57		GARUPÁ 4032 MONUMENTO G1434	32272	3,27	67	F
GARUPÁ 5742 GRANADA G3918		42698	2000	CR	PO	57		GARUPÁ 4920 BOMBINHA MONUMENTO	37209	32,63	12	F
GARUPÁ 6142 GRANADA PEDRA	TORPEDO	45056	2002	CR	PO	57		GARUPÁ 4920 BOMBINHA MONUMENTO	37209	13,92	45	F
GARUPÁ 7090-G5686 ROTOKAWA		50231	2005	M	PO	57		GARUPÁ 5686-G4924 SERVANT	40953	17,73	35	F
GARUPÁ 7412-G5534 BOMBINHA		53103	2007	*	PO	57		GARUPÁ 5534-S1470 CAMPEIRO	40873	4,69	60	F
GARUPÁ 7884-G7090 TORPEDO		57388	2010	F	PO	57		GARUPÁ 7090-G5686 ROTOKAWA	50231	-10,34	93	F
GARUPÁ 7900-G7090 SAUDADE		57396	2010	*	PO	57	M	GARUPÁ 7090-G5686 ROTOKAWA	50231	17,85	34	F
GAUDÉRIO DE SANTA LÚCIA 2699		72308	2018	M	PO	17224		SANTO ANTÔNIO 897 GAUDÉRIO	58086	42,10	6	F
GAUDÉRIO RANGATIRA DE SANTA LÚCIA 457		73104	2019	D	PO	2057		SANTO ANTÔNIO 897 GAUDÉRIO	58086	-2,05	79	F
HANSNETT HAMILTON		1A39	2006	CR	IA	23805		HANSNETT KAURIVALE	1.04128	-38,28	99	F
HOLBROOK 55		1A29	1988	M	IA	23805		NOYL BOY R-9	1.P21436	-3,30	81	F
JATOBÁ TE 50 DA ESTRELA DO SUL		69959	2017	D	PO	17774		ROKAWA 243	40	13,94	44	F
JR DO PRATA 43 SANT ANT 897		67476	2016	M	PO	16358		SANTO ANTÔNIO 897 GAUDÉRIO	58086	4,69	61	F
KAURIVALE 7090 DE SANTA LÚCIA 2375		63788	2014	M	PO	17224		GARUPÁ 7090-G5686 ROTOKAWA	50231	36,17	9	F
MALEVO TE DE SÃO LUIZ		60124	2011	M	PO	2127		STONEGROVE HIGH'N MIGHTY	37	7,84	54	F
PALMEIRA 1623 2408		72555	2018	M	PO	1877		SÃO VALENTIN PROGRESSION 1623	58508	14,75	41	F

**LISTA GERAL DE TOUROS PAIS DA RAÇA DEVON ORDENADOS PELO NOME**

DADOS GERAIS								DADOS GERAIS DO PAI		ÍNDICE		
NOME DO TOURO	APELIDO DO TOURO	REGISTRO DO TOURO	ANO NASC	CHIFRE	LIVRO	CRIADOR	CIA	NOME DO PAI DO TOURO	REGISTRO DO PAI DO TOURO	INDF	%	D/F
🐄	PALMEIRA 1759		64996	2013	M	PO	1877	STONEGROVE HIGHN MIGHTY	37	13,91	46	F
🐄	PALMEIRA 1854		64727	2014	M	PO	1877	STONEGROVE HIGHN MIGHTY	37	16,35	39	F
🐄	PALMEIRA 1892		64909	2014	M	PO	1877	SÃO VALENTIN PROGRESSION 1626	58511	30,56	14	F
🐄	PALMEIRA 3901 1998		67123	2015	M	PO	1877	SAUDADE S. HAITITI 03901	58712	16,76	38	F
🐄	PALMEIRA BELMUR 2638		78115	2020	M	PO	1877	BELMUR CLAY B13	41	45,54	3	F
🐄	PALMEIRA MALEVO 2270		70929	2017	D	PO	1877	MALEVO TE DE SÃO LUIZ	60124	22,75	21	F
🐄	PITÁGORAS DE SANTA LÚCIA 417		71400	2018	M	PO	2057	BRIGADEIRO PITÁGORAS 700	60971	-1,20	78	F
	ROKAWA 425		1A31	1990	M	IA	23805	INWARDLEIGH E13	NZ.202200302	11,15	51	F
	ROKAWA 667		1A33	1995	M	IA	23805	ROKAWA 425	NZ.146790425	12,53	48	F
	ROKAWA 688		1A32	1995	CR	IA	23805	WOMBRAMURRA WARLOCK L288	NZ.900015031	-2,58	81	F
🐄	SANTA LÚCIA 2449B		67679	2016	D	PO	17224	GARUPÁ 7900-67090 SAUDADE	57396	16,80	37	F
🐄	SANTO ANTÔNIO 01226 1055		71093	2017	M	PO	1998	SANTO ANTÔNIO 1055 MAJOR	64368	-2,54	80	F
🐄	SÃO VALENTIN ANGICO 1335		47757	2004	M	PO	1991	SÃO VALENTIN ANGICO 1194	42115	-5,00	83	F
🐄	SÃO VALENTIN PROGRESSION 1485		52783	2007	M	PO	1991	SÃO VALENTIN ANGICO 1335	47757	-13,98	97	F
🐄	SÃO VALENTIN PROGRESSION 1623		58508	2011	*	PO	1991	SÃO VALENTIN PROGRESSION 1485	52783	-21,92	99	F
🐄	SÃO VALENTIN PROGRESSION 1626		58511	2011	*	PO	1991	SÃO VALENTIN PROGRESSION 1485	52783	14,64	42	F
🐄	SAUDADE 5870		72164	2018	M	PO	2021	SAUDADE S EFFINGHAM 4104	61932	16,77	37	F
🐄	SAUDADE AZUL 4152		62102	2013	M	PO	2021	SAUDADE SANTA CLARA 2778	50136	26,48	15	F
🐄	SAUDADE BARÃO 5294	BARÃO	70070	2017	M	PO	2021	SAUDADE AZUL 4152	62102	11,99	50	F
🐄	SAUDADE IL BARÃO 6436		75295	2020	M	PO	23399	SAUDADE AZUL 4152	62102	39,46	6	F
🐄	SAUDADE MERLOT QUARTZO 05280	MERLOT QUARTZO	70005	2017	M	PO	2021	R SAUDADE QUARTZO 4270	64014	4,44	62	F
🐄	SAUDADE MERLOT QUARTZO 5276	MERLOT QUARTZO	70065	2017	M	PO	2021	SAUDADE QUARTZO 4270	64014	19,55	32	F
🐄	SAUDADE QUARTZO 4270		64014	2014	M	PO	2021	QUARTZO RC DE SANTA ALICE	55565	24,06	18	F
🐄	SAUDADE S 4154 STONE 05272	S 4154 STONE	70003	2017	M	PO	2021	SAUDADE STONEGROVE 4154	62053	26,46	16	F
🐄	SAUDADE S 4154 STONE 5432	S 4154 STONE	70246	2017	M	PO	2021	SAUDADE STONEGROVE 4154	62053	22,29	22	F
🐄	SAUDADE S EFFINGHAM 4024		61882	2013	M	PO	2021	SAUDADE C EFFINGHAM 3436	57590	7,82	55	F
🐄	SAUDADE S KAURIV3486 4824		66036	2015	M	PO	2021	SAUDADE S HAITITI 3486	57636	23,53	20	F
🐄	SAUDADE STONE 3394 5068	STONE 3394	68491	2016	M	PO	2021	SAUDADE STONEGROVE 3394	57815	-8,76	91	F
🐄	SAUDADE STONE 3394 5102	STONE 3394	68519	2016	M	PO	2021	SAUDADE STONEGROVE 3394	57815	3,24	68	F
🐄	SAUDADE STONEGROVE 4154		62053	2013	M	PO	2021	STONEGROVE HIGHN MIGHTY	37	45,31	4	F
🐄	SAUDADE S TOPÁZIO 1636		35556	1995	M	PO	2021	SAUDADE TOPÁZIO 1288	30700	6,81	57	F
🐄	SAUDADE SV 1492 5150		68688	2016	M	PO	2021	SÃO VALENTIN EFFINGHAM'S 1492	52821	22,28	23	F
🐄	SAUDADE TOPÁZIO 1470		33783	1993	M	PO	2021	GARUPÁ 2980 PEDRA G144	26643	8,93	52	F
🐄	SOMBRA BARON DE SANTA LÚCIA 2115		59312	2012	*	PO	17224	SÃO VALENTIN 1440	51051	39,13	7	F
🐄	SOMBRINHA DE SANTA LÚCIA 2519		67848	2016	M	PO	17224	SOMBRA BARON DE SANTA LÚCIA 2115	59312	37,94	8	F
🐄	STONEGROVE DE SANTA LÚCIA 2043		59268	2011	*	PO	17224	STONEGROVE HIGHN MIGHTY	37	23,10	20	F
	THORNDAL BARON 4		1A30	1991	CR	IA	23805	THORNDAL BARON	1.M8613	0,38	74	F
🐄	TIMBAÚBA STONEGROVE 800		59386	2011	M	PO	1896	STONEGROVE HIGHN MIGHTY	37	-10,29	92	F
🐄	TORPEDO DE SANTA LÚCIA 2673		72328	2018	M	PO	17224	GARUPÁ 7884-67090 TORPEDO	57388	13,26	48	F
🐄	VASTO QUARTZO DE SANTA ALICE 826		60717	2012	M	PO	2110	QUARTZO RC DE SANTA ALICE	55565	-7,85	89	F

Para qualificar na listagem, por ordem de Índice Final, os touros devem atender os seguintes requisitos:  
 1) Deve possuir um Índice Final (INDF);  
 2) Deve ter 20 ou mais filhos avaliados à desmama;  
 3) Deve possuir ao menos um filho há 6 (seis) anos no máxima, e este deverá ter informação para GND ou PN ou GDS;  
 4) Deve ter ao menos um filho avaliado ao sobreano.

**TABELA 1. TOUROS DEVON ORDENADOS PELO ÍNDICE FINAL**

NOME DO TOURO	DADOS GERAIS								NASCIMENTO E DESMAMA											
	APELIDO DO TOURO	REGISTRO DO TOURO	ANO NASC	CHIFRE	LIVRO	CRIADOR	CIA	REB DESM	NF DESM	PN			GND direto			GND materno			Netos GND	
										DEP	AC	%	DEP	AC	%	DEP	AC	%		
F CANDIDATO STONE832 DE SANTA ALICE 1502	CANDIDATO	66014	2016	M	PO	2110	G	3	59	-2,63	0,52	3	19,06	0,53	1	-1,53	0,09	94	15	
F GALPÃO CANDIDATO1502 DE SANTA ALICE 2280		73445	2019	M	PO	2110		1	24	-5,86	0,37	1	17,99	0,38	2					
F PALMEIRA BELMUR 2638		78115	2020	M	PO	1877		1	20				12,41	0,38	4					
F SAUDADE STONEGROVE 4154		62053	2013	M	PO	2021		3	44	-0,16	0,18	39	12,02	0,52	6	-1,35	0,16	90	21	
F DEBATE TE.901 DE SANTA ALICE 1670	DEBATE	68449	2016	M	PO	2110	R	7	39	-0,87	0,42	16	10,61	0,48	9	0,30	0,10	42	2	
F GAUDÉRIO DE SANTA LÚCIA 2699		72308	2018	M	PO	17224		2	25				12,27	0,36	5					
F SAUDADE IL BARÃO 6436		75295	2020	M	PO	23399		3	24	-0,98	0,35	11	15,53	0,35	3					
F SOMBRA BARON DE SANTA LÚCIA 2115		59312	2012	*	PO	17224		2	25	0,73	0,10	89	9,71	0,40	11	-0,75	0,07	78	7	
F SOMBRINHA DE SANTA LÚCIA 2519		67848	2016	M	PO	17224		2	23	0,06	0,12	57	7,00	0,36	19					
F KAURIVALE 7090 DE SANTA LÚCIA 2375		63788	2014	M	PO	17224		2	31	-0,56	0,17	24	7,53	0,43	16	-0,94	0,10	85	1	
F GARUPÁ 5742 GRANADA G3918		42698	2000	CR	PO	57		3	37	0,55	0,24	82	11,05	0,47	9	0,18	0,13	47	4	
F PALMEIRA 1892		64909	2014	M	PO	1877		2	44				7,94	0,51	15	1,32	0,12	13	10	
F SAUDADE AZUL 4152		62102	2013	M	PO	2021		5	86	-0,67	0,51	18	11,72	0,60	6	-2,65	0,16	99	33	
F SAUDADE S 4154 STONE 05272	S 4154 STONE	70003	2017	M	PO	2021		1	27				5,15	0,44	31					
F FARPADO CANDIDATO DE SANTA ALICE 2100		71589	2018	M	PO	2110		2	31	-1,55	0,44	6	9,00	0,46	11					
F SAUDADE QUARTZO 4270		64014	2014	M	PO	2021		3	38	0,79	0,30	90	7,01	0,51	18	2,41	0,16	2	21	
F SAUDADE S KAURIV3486 4824		66036	2015	M	PO	2021		3	29	0,87	0,20	93	5,59	0,48	26	2,13	0,12	4	15	
F STONEGROVE DE SANTA LÚCIA 2043		59268	2011	*	PO	17224		2	62	-0,08	0,16	45	6,73	0,52	20	0,38	0,12	38	11	
F PALMEIRA MALEVO 2270		70929	2017	D	PO	1877		2	36				6,85	0,49	19	1,84	0,10	7	2	
F SAUDADE S 4154 STONE 5432	S 4154 STONE	70246	2017	M	PO	2021		1	26				5,56	0,44	27					
F SAUDADE SV 1492 5150		68688	2016	M	PO	2021		4	28	1,50	0,40	95	11,25	0,41	7	-1,19	0,08	88	6	
F BRADO G7090 DE SANTA ALICE 1180	BRADO	63812	2015	M	PO	2110	G	4	67	-1,59	0,52	5	4,60	0,53	36	-1,80	0,14	96	12	
F DYNAMITE DE SANTA LÚCIA 177A		59372	2011	M	PO	2057		4	41	0,77	0,30	89	6,39	0,45	21	-2,11	0,11	97	13	
F GAIO'S IA27 G7090 A0970	FENÔMENO	69577	2016	M	PO	20810		3	87	-2,07	0,55	4	5,99	0,54	25	-0,19	0,11	63	5	
F BRAVO G7090 DE SANTA ALICE 1100	BRAVO	63804	2014	M	PO	2110	A	6	124	-2,99	0,60	2	11,25	0,61	7	0,84	0,15	18	18	
F GARUPÁ 4012 SERVANT PEDRA	KOPECK	32255	1992	CR	PO	48		11	184	0,02	0,67	53	6,00	0,70	24	-0,86	0,31	82	85	
F SAUDADE MERLOT QUARTZO 5276	MERLOT QUARTZO	70065	2017	M	PO	2021		1	25				4,68	0,43	35	1,74	0,07	9	6	
F ARAPARI 2201 S1470 G4240		65255	2013	M	PO	5694		8	35	-0,20	0,32	38	5,50	0,45	28	-0,08	0,10	58	5	
F GARUPÁ 7900-G7090 SAUDADE		57396	2010	*	PO	57	M	4	73	-0,41	0,32	30	4,22	0,54	39	-2,19	0,17	97	19	
F GARUPÁ 7090-G5686 ROTOKAWA		50231	2005	M	PO	57		11	104	-1,42	0,51	6	5,00	0,64	32	-1,04	0,36	86	152	
F BACHAREL SA 609 DE SANTA ALICE 1146		63915	2014	M	PO	2110		5	32	-0,79	0,39	17	2,94	0,44	54	-0,34	0,09	68	3	
F SANTA LÚCIA 2449B		67679	2016	D	PO	17224		3	53	0,01	0,12	50	4,78	0,48	33	-1,49	0,07	93	1	
F SAUDADE 5870		72164	2018	M	PO	2021		1	31				5,05	0,39	32					
F PALMEIRA 3901 1998		67123	2015	M	PO	1877		2	41				1,98	0,50	61	0,82	0,10	19	4	
F PALMEIRA 1854		64727	2014	M	PO	1877		2	22				4,63	0,44	35	0,40	0,11	37	2	
F PALMEIRA 1623 2408		72555	2018	M	PO	1877		1	43				4,80	0,49	33					
F SÃO VALENTIN PROGRESSION 1626		58511	2011	*	PO	1991		7	91	0,50	0,25	79	3,60	0,60	45	-0,91	0,18	83	29	
F JATOBÁ TE 50 DA ESTRELA DO SUL		69959	2017	D	PO	17774		2	29	-0,10	0,41	42	5,19	0,40	30	0,53	0,02	32	1	
F GARUPÁ 6142 GRANADA PEDRA	TORPEDO	45056	2002	CR	PO	57		5	169	0,51	0,37	80	4,06	0,63	42	1,28	0,26	14	43	
F PALMEIRA 1759		64996	2013	M	PO	1877		2	54				4,13	0,53	42	-1,36	0,18	92	28	

Touro Nacional D/F (Tipo de índice): D = Índice DESMAMA | F = Índice FINAL



													SOBREANO																				
C DESM		P DESM		M DESM		T DESM		Pm DESM		ÍNDICE		REB	NF	GDS			GNS		C SOBR		P SOBR		M SOBR		T SOBR		Pm SOBR		PE			ÍNDICE	
DEP	%	DEP	%	DEP	%	DEP	%	DEP	%	DESM	%	SOBR	SOBR	DEP	AC	%	DEP	%	DEP	%	DEP	%	DEP	%	DEP	%	DEP	%	DEP	AC	%	FINAL	%
0,38	2	0,40	1	0,16	17	0,27	9	-0,05	9	62,47	1	3	43	10,09	0,38	6	29,15	2	0,38	3	0,30	3	0,21	15	0,19	22	-0,04	18	0,61	0,44	13	55,82	1
0,17	17	0,30	6	0,16	15	0,21	16	-0,02	26	51,35	2	1	17	14,71	0,27	2	32,70	1	0,21	13	0,25	9	0,22	11	0,16	26	-0,03	24	0,38	0,35	30	52,23	3
0,33	2	0,38	2	0,39	1	0,58	1	-0,07	7	43,17	4	1	19	8,43	0,29	12	20,84	7	0,47	1	0,47	1	0,53	1	0,59	1	-0,11	4	0,62	0,23	12	45,54	3
0,28	5	0,32	4	0,28	4	0,25	12	0,02	65	40,19	6	2	37	11,43	0,38	4	23,45	4	0,29	5	0,27	5	0,33	5	0,28	9	0,07	94	0,80	0,39	7	45,31	4
0,25	7	0,16	25	0,12	28	0,20	17	0,00	41	35,40	7	7	29	12,23	0,35	3	22,84	5	0,32	4	0,20	14	0,22	13	0,34	6	0,02	55	0,21	0,35	48	42,59	5
0,33	3	0,33	3	0,34	2	0,27	10			42,79	4	2	23	5,94	0,27	22	18,21	10	0,40	2	0,32	2	0,41	2	0,25	12	0,04	77	1,24	0,35	2	42,10	6
0,15	23	0,26	8	0,19	10	0,20	18	-0,01	35	44,29	3	1	1	9,10	0,21	10	24,63	4	0,18	22	0,25	8	0,26	8	0,24	14	0,00	42	0,30	0,30	37	39,46	6
0,14	27	0,20	12	0,29	3	0,37	4			28,61	12	2	20	11,57	0,29	4	21,28	6	0,21	12	0,28	4	0,36	3	0,44	3	0,05	81	1,28	0,36	1	39,13	7
0,12	30	0,21	10	0,26	5	0,41	3			21,05	18	2	22	14,71	0,27	1	21,71	6	0,24	10	0,28	5	0,34	3	0,48	2	-0,01	38	0,43	0,33	27	37,94	8
0,31	4	0,08	41	0,07	43	0,09	41			29,81	11	2	28	8,59	0,32	12	16,12	13	0,34	4	0,09	39	0,09	37	0,16	28	-0,01	31	0,55	0,38	17	36,17	9
0,27	6	0,31	5	0,15	20	0,37	3	-0,03	17	37,22	6	3	10	5,59	0,29	25	16,64	12	0,26	7	0,26	7	0,17	24	0,37	4	-0,08	9	0,23	0,25	44	32,63	12
0,12	31	0,10	36	0,06	47	0,16	24	0,01	57	23,44	15	2	33	9,70	0,39	7	17,64	11	0,12	38	0,15	26	0,06	52	0,15	30	0,00	43	0,85	0,45	6	30,56	14
0,16	21	0,16	24	0,09	34	0,15	25	-0,01	37	34,62	7	4	57	4,68	0,42	32	16,40	12	0,14	31	0,17	21	0,15	29	0,17	25	0,03	64	0,03	0,45	64	26,48	15
0,18	14	0,27	8	0,18	12	0,06	52	-0,01	39	18,58	23	1	11	8,04	0,28	13	13,19	20	0,20	15	0,25	10	0,22	9	0,12	40	-0,01	37	0,54	0,30	18	26,46	16
0,29	4	0,18	15	0,13	23	0,14	29	-0,07	6	32,82	9	2	19	2,31	0,31	50	11,31	25	0,26	8	0,09	41	0,17	23	0,07	53	-0,07	10	0,04	0,35	63	24,95	17
0,18	15	0,16	23	0,20	10	0,18	22	0,03	73	23,35	16	3	30	4,07	0,38	36	11,08	26	0,29	6	0,20	13	0,26	6	0,17	24	0,06	89	0,32	0,38	35	24,06	18
0,02	65	0,13	28	0,07	43	-0,01	76	-0,04	15	13,63	38	3	24	9,49	0,34	8	15,08	15	0,06	57	0,20	13	0,16	27	0,03	64	-0,06	12	0,73	0,41	9	23,53	20
0,20	10	0,01	66	0,07	41	0,05	56	-0,05	10	23,44	14	2	47	5,30	0,39	28	12,02	21	0,18	22	-0,04	74	0,07	43	0,03	63	-0,04	17	0,08	0,42	61	23,10	20
0,10	38	0,10	35	0,13	24	0,18	21	-0,04	14	19,80	21	2	29	7,27	0,37	16	14,12	16	0,17	24	0,15	25	0,22	10	0,24	15	-0,02	28	-0,18	0,43	83	22,75	21
0,14	25	0,13	29	0,08	35	0,08	46	-0,03	23	18,17	26	1	10	5,81	0,28	23	11,37	24	0,19	18	0,16	22	0,13	30	0,10	43	-0,03	20	0,43	0,35	28	22,29	22
0,08	47	0,09	39	-0,10	93	0,07	50	0,00	47	30,22	11	4	18	3,96	0,26	37	15,21	14	0,07	51	0,04	56	-0,12	91	0,04	60	0,02	54	0,22	0,28	47	22,28	23
0,10	37	0,03	55	0,02	61	0,04	58	0,01	58	14,11	37	4	51	8,87	0,38	11	13,47	18	0,14	32	0,11	34	0,07	47	0,14	34	0,01	46	-0,25	0,39	88	21,46	23
0,16	19	0,22	10	0,19	11	0,23	12	-0,08	4	21,04	19	4	34	4,25	0,33	34	10,64	30	0,21	12	0,27	6	0,19	19	0,29	8	-0,11	6	0,30	0,36	38	21,43	24
0,05	53	0,01	65	-0,06	84	-0,03	81	0,04	85	15,86	33	2	52	8,98	0,37	10	14,97	15	0,10	42	0,09	42	-0,03	79	0,09	47	0,03	66	-0,34	0,42	92	21,42	25
0,11	33	0,05	48	0,07	39	0,00	70	0,02	62	31,64	9	6	75	3,46	0,43	41	14,71	16	0,06	56	0,03	61	0,06	50	-0,03	77	0,02	58	-0,13	0,51	79	21,01	26
0,16	22	0,07	47	0,12	27	0,26	10			19,85	21	11	114	5,71	0,55	24	11,71	22	0,17	23	0,12	32	0,17	25	0,28	10	0,00	44	-0,11	0,28	78	21,00	28
0,21	9	0,18	17	0,20	8	0,12	33	-0,03	20	18,61	22	1	16	2,22	0,28	51	6,90	44	0,27	6	0,22	12	0,26	5	0,08	49	-0,05	13	0,57	0,35	16	19,55	32
0,10	40	-0,01	74	-0,12	96	0,00	70	-0,11	2	16,27	30	8	24	3,37	0,31	42	8,87	35	0,10	43	-0,04	75	-0,16	96	-0,04	81	-0,10	6	1,07	0,36	3	17,92	33
0,14	26	0,02	60	0,03	58	0,09	42	0,07	95	14,58	35	4	55	5,64	0,42	24	9,86	32	0,10	44	0,04	57	0,03	59	0,13	35	0,06	86	0,22	0,48	45	17,85	34
0,07	49	0,02	63	0,01	63	0,00	73	0,08	96	13,88	38	9	61	6,90	0,51	17	11,91	22	0,08	50	0,05	54	0,03	61	0,06	57	0,06	89	-0,11	0,57	78	17,73	35
0,20	11	0,16	24	0,06	46	0,11	35	-0,05	11	13,60	39	5	24	5,10	0,31	29	8,04	40	0,19	18	0,17	20	0,07	45	0,12	41	-0,06	10	-0,07	0,35	75	17,57	36
0,14	26	0,09	39	0,04	55	0,06	54			16,05	31	3	46	3,70	0,36	38	8,48	38	0,12	34	0,10	37	0,06	51	0,12	40	0,07	93	0,42	0,43	28	16,80	37
0,16	21	0,17	20	0,15	19	0,19	20	-0,03	19	17,45	28	1	20	2,52	0,24	49	7,57	42	0,18	21	0,13	29	0,18	20	0,20	20	-0,04	16	0,36	0,22	31	16,77	37
0,10	35	0,17	20	0,10	31	0,01	65	-0,03	23	7,47	54	2	37	6,13	0,39	21	8,11	39	0,16	27	0,15	24	0,09	38	0,16	27	-0,03	21	0,43	0,45	26	16,76	38
0,15	24	0,30	5	0,17	13	0,01	66	-0,07	6	16,17	30	2	21	5,17	0,34	29	9,80	32	0,14	30	0,23	10	0,20	16	0,03	62	-0,06	11	-0,52	0,38	98	16,35	39
0,19	13	0,17	18	0,24	6	0,26	11	-0,03	24	17,95	27	1	37	1,77	0,38	54	6,57	47	0,15	30	0,15	27	0,25	8	0,19	22	-0,03	22	0,20	0,43	49	14,75	41
0,08	46	0,10	36	0,11	29	0,00	74	-0,02	31	10,71	47	7	72	4,05	0,48	36	7,64	42	0,15	28	0,17	20	0,15	27	-0,01	75	-0,04	16	0,30	0,51	39	14,64	42
0,17	16	0,15	27	0,16	18	0,06	53	0,02	62	18,35	25	2	13	1,40	0,23	60	6,59	46	0,19	16	0,18	18	0,17	22	0,02	64	0,01	52	-0,22	0,29	84	13,94	44
0,09	42	0,02	61	0,02	58	0,10	37	0,11	99	12,30	44	4	95	2,88	0,46	46	6,94	43	0,11	38	0,01	68	0,02	64	0,15	29	0,06	92	0,60	0,46	14	13,92	45
0,12	32	0,19	14	0,17	15	0,22	15	0,06	94	13,57	40	2	54	5,32	0,43	27	9,45	33	0,05	62	0,09	38	0,17	22	0,21	18	0,13	99	-0,34	0,46	92	13,91	46

**TABELA 1. TOUROS DEVON ORDENADOS PELO ÍNDICE FINAL**

DADOS GERAIS								NASCIMENTO E DESMAMA											
NOME DO TOURO	APELIDO DO TOURO	REGISTRO DO TOURO	ANO NASC	CHIFRE	LIVRO	CRIADOR	CIA	REB DESM	NF DESM	PN			GND direto			GND materno			Netos GND
										DEP	AC	%	DEP	AC	%	DEP	AC	%	
TORPEDO DE SANTA LÚCIA 2673		72328	2018	M	PO	17224		2	20	-0,47	0,09	28	2,38	0,34	59				
ROKAWA 667		IA33	1995	M	IA	23805		12	33	1,25	0,43	95	3,05	0,52	52	-1,23	0,23	88	39
SAUDADE BARÃO 5294	BARÃO	70070	2017	M	PO	2021		1	36				6,08	0,48	23				
ROKAWA 425		IA31	1990	M	IA	23805		15	132	0,83	0,56	91	2,82	0,67	54	-2,73	0,31	99	105
SAUDADE TOPÁZIO 1470		33783	1993	M	PO	2021		6	112	0,37	0,54	71	4,21	0,65	40	0,70	0,30	25	72
CAMBOATÁ 615 URANO M901 C034	URANO	67517	2016	M	PO	14970	P	8	68	0,61	0,35	85	3,41	0,51	48	2,91	0,09	1	7
GARUPÁ 3052-G1441-A3		26713	1988	CR	PO	48		16	282	1,04	0,59	94	4,19	0,76	41	0,42	0,47	36	197
MALEVO TE DE SÃO LUIZ		60124	2011	M	PO	2127		9	85	-0,22	0,49	36	0,66	0,62	70	2,10	0,25	4	68
SAUDADE S EFFINGHAM 4024		61882	2013	M	PO	2021		2	41	0,70	0,40	88	2,25	0,50	60	2,16	0,14	3	21
SAUDADE S TOPÁZIO 1636		35556	1995	M	PO	2021		6	32	0,51	0,45	81	2,47	0,48	57	1,10	0,23	16	59
ELEITO SA 1382 SV 1623 DE SANTA ALICE 2020		69609	2018	M	PO	2110		1	25	-1,13	0,36	9	5,21	0,37	30	0,36	0,04	39	2
GARUPÁ 7412-G5534 BOMBINHA		53103	2007	*	PO	57		3	35	0,58	0,30	84	-0,74	0,52	81	1,68	0,22	9	31
JR DO PRATA 43 SANT ANT 897		67476	2016	M	PO	16358		1	59	0,47	0,19	77	1,00	0,36	68	0,63	0,03	28	2
SAUDADE MERLOT QUARTZO 05280	MERLOT QUARTZO	70005	2017	M	PO	2021	R	7	47	-0,34	0,40	31	-3,11	0,47	94				
FORDE ABBEY OMEGA	OMEGA	IA43	2014	CR	IA	4609		13	145	0,55	0,56	83	0,67	0,63	69	0,32	0,16	42	65
GARUPÁ 5300-G4032 DYNAMITE		39779	1998	CR	PO	57		4	184	0,01	0,37	52	2,50	0,69	57	-0,74	0,21	77	37
SAUDADE STONE 3394 5102	STONE 3394	68519	2016	M	PO	2021		1	27				0,94	0,40	68				
DINGLE OBJECTIVE 4		IA22	1979	M	IA	23805		2	28	-0,39	0,18	30	3,58	0,41	45	-0,44	0,08	71	13
BARNSTAPLE CARLISLE 6		IA35	1996	CR	IA	23805	M	14	255	-0,54	0,61	25	-0,52	0,73	78	-0,02	0,35	57	122
BENEDICTUS NETO 2486	BORDO	67505	2014	M	PO	16778	Y	1	21				1,04	0,13	67	-0,13	0,03	61	3
THORNDALE BARON 4		IA30	1991	CR	IA	23805		9	105	0,25	0,57	65	3,57	0,66	46	-2,47	0,29	99	69
PITÁGORAS DE SANTA LÚCIA 417		71400	2018	M	PO	2057		2	41	0,11	0,24	59	-0,76	0,37	83				
GAUDÉRIO RANGATIRA DE SANTA LÚCIA 457		73104	2019	D	PO	2057		2	25				2,75	0,38	55				
SANTO ANTÔNIO 01226 1055		71093	2017	M	PO	1998		2	50	-0,27	0,17	34	0,58	0,37	71				
ROKAWA 688		IA32	1995	CR	IA	23805		12	166	0,03	0,54	53	-0,29	0,70	77	-1,68	0,33	94	104
HOLBROOK 55		IA29	1988	M	IA	23805		2	76	-0,25	0,50	35	0,75	0,60	69	1,72	0,16	9	37
BONGALABI DE SANTA LÚCIA 357		67760	2016	M	PO	2057		2	27				-1,48	0,40	87				
SÃO VALENTIN ANGICO 1335		47757	2004	M	PO	1991		3	30	0,19	0,25	62	-0,53	0,35	79	-0,10	0,11	59	9
DIAMANTE ALMIRANTE 201 DE SANTA ALICE 1800		68299	2017	M	PO	2110		1	22	0,36	0,35	70	-2,33	0,34	91	0,41	0,03	37	2
BRIGADEIRO ORÁCULO		60162	2011	M	PO	19191	M	3	39				-0,70	0,40	80	1,48	0,09	10	18
VASTO QUARTZO DE SANTA ALICE 826		60717	2012	M	PO	2110		10	74	-0,20	0,39	37	-0,42	0,60	78	1,93	0,21	6	41
SAUDADE STONE 3394 5068	STONE 3394	68491	2016	M	PO	2021		1	29				-2,20	0,41	90				
BELMUR CLAY B13		IA41	2006	*	IA	23805	M	7	110	6,82	0,45	99	-6,56	0,63	99	1,47	0,28	11	110
TIMBAÚBA STONEGROVE 800		59386	2011	M	PO	1896		6	23	-0,90	0,25	12	-3,36	0,39	95	0,58	0,11	30	16
GARUPÁ 7884-G7090 TORPEDO		57388	2010	F	PO	57		2	27	-0,99	0,19	10	-2,11	0,45	89	-0,15	0,15	61	16
SÃO VALENTIN PROGRESSION 1485		52783	2007	M	PO	1991		2	45	-0,09	0,28	43	-0,76	0,45	82	-0,40	0,16	70	27
SÃO VALENTIN PROGRESSION 1623		58508	2011	*	PO	1991		9	79	-0,50	0,33	26	-2,35	0,60	91	0,02	0,16	56	28
HANSNETT HAMILTON		IA39	2006	CR	IA	23805		4	41	-0,87	0,41	15	-8,68	0,42	99	0,58	0,06	30	17
DIMITRE DE SÃO LUIZ		67393	2015	M	PO	2127		3	29	3,70	0,33	99	-15,32	0,31	99				

											SOBREANO																											
C DESM		P DESM		M DESM		T DESM		Pm DESM		ÍNDICE		REB	NF	GDS			GNS		C SOBR		P SOBR		M SOBR		T SOBR		Pm SOBR		PE			ÍNDICE						
DEP	%	DEP	%	DEP	%	DEP	%	DEP	%	DESM	%	SOBR	SOBR	DEP	AC	%	DEP	%	DEP	%	DEP	%	DEP	%	DEP	%	DEP	%	DEP	AC	%	FINAL	%					
0,10	37									8,43	51	2	15	4,17	0,24	34	6,55	48	0,13	33												0,08	97	0,30	0,28	37	13,26	48
0,10	39	0,19	13	0,12	27	0,13	31	-0,02	28	9,97	49	9	24	3,55	0,39	40	6,59	46	0,09	48	0,14	27	0,13	31	0,14	32	-0,02	26	0,34	0,30	32	12,53	48					
0,11	35	-0,09	86	0,05	49	-0,04	84	0,02	63	18,07	26	1	19	0,42	0,33	72	6,50	48	0,07	51	-0,08	85	0,05	54	-0,09	91	0,07	95	0,48	0,36	23	11,99	50					
-0,03	79	0,03	57	0,01	65	0,05	55	-0,03	17	4,55	60	14	94	5,99	0,52	22	8,81	36	0,00	75	0,12	30	0,01	66	0,13	37	-0,02	30	0,29	0,47	39	11,15	51					
0,09	43	-0,01	72	-0,01	74	0,10	36	0,00	45	12,64	43	6	61	-0,15	0,48	78	4,06	58	0,09	48	-0,04	76	-0,02	76	0,07	55	0,02	61	0,52	0,46	20	8,93	52					
0,06	50	-0,07	81	-0,06	84	0,15	27	0,01	54	9,58	49	7	58	2,58	0,38	48	5,99	50	0,06	54	-0,09	88	-0,06	83	0,21	18	0,02	57	-0,05	0,43	75	8,91	53					
0,05	54	-0,20	99	-0,16	99	0,34	5			11,15	46	17	216	1,79	0,65	54	5,98	50	0,01	73	-0,23	99	-0,19	99	0,35	5	0,03	65	0,20	0,34	48	8,24	53					
0,09	41	0,04	50	0,01	67	0,01	64	0,05	90	3,68	62	8	55	2,98	0,47	45	3,64	60	0,11	40	0,06	48	0,07	44	0,08	51	0,10	99	0,00	0,51	68	7,84	54					
0,09	44	0,07	46	0,13	22	0,13	32	0,00	45	7,55	52	2	21	1,32	0,32	64	3,58	60	0,11	40	0,07	46	0,10	36	0,13	36	-0,01	32	0,19	0,32	50	7,82	55					
0,02	68	-0,05	77	-0,07	86	0,09	39	0,00	44	5,26	57	6	27	1,73	0,37	56	4,20	57	0,02	69	-0,05	78	-0,03	79	0,08	50	-0,03	20	0,67	0,36	11	6,81	57					
0,03	63	-0,06	79	0,04	53	-0,02	79			13,04	42	1	13	0,47	0,23	72	5,69	51	0,00	75	-0,07	81	0,06	53	-0,09	89	0,03	69	-0,05	0,21	73	6,16	58					
0,05	57	0,08	44	0,12	26	0,08	45	0,00	46	-1,67	77	2	27	3,92	0,40	38	3,19	61	0,02	68	0,02	65	0,07	49	0,04	61	-0,01	32	0,00	0,34	69	4,69	60					
0,05	55	0,15	26	0,13	24	0,04	60	0,05	92	2,88	65	1	33	1,58	0,22	58	2,58	64	0,06	58	0,17	22	0,16	26	0,05	59	0,06	91	0,15	0,25	53	4,69	61					
0,00	72	-0,11	92	-0,04	80	-0,15	98	0,01	55	-9,70	90	7	26	4,84	0,32	30	1,73	68	0,11	39	0,02	64	0,02	63	-0,17	98	0,05	79	0,22	0,40	46	4,44	62					
0,06	52	0,00	70	-0,02	77	-0,02	79	0,05	91	2,26	66	12	99	1,71	0,46	57	2,38	66	0,11	41	-0,07	81	0,01	68	0,02	66	0,05	81	-0,33	0,52	91	3,95	64					
0,03	64	-0,07	82	-0,05	82	0,01	67	0,00	48	5,85	56	3	88	1,75	0,49	55	4,25	57	-0,03	79	-0,11	92	-0,04	81	-0,06	85	-0,03	25	-0,24	0,40	87	3,27	67					
0,11	34	0,13	29	0,04	53	0,02	62	-0,02	34	4,96	59	1	11	-0,86	0,24	84	0,07	76	0,06	53	0,06	50	0,02	65	0,01	69	-0,01	36	0,43	0,23	25	3,24	68					
0,05	56									9,50	50	2	11	-1,48	0,23	88	2,10	67	0,06	59	0,04	59	0,05	54	0,11	42	0,06	85	0,06	0,10	62	3,04	69					
0,05	58	0,04	53	0,01	66	0,03	62	-0,02	29	-1,15	76	10	131	1,36	0,55	62	0,84	72	0,05	61	0,05	53	0,07	42	0,01	68	-0,04	14	0,19	0,48	50	2,38	70					
0,00	71	-0,06	81	-0,02	76	0,06	53	-0,01	34	1,02	72	1	9	0,50	0,08	71	1,54	70	0,01	74	-0,03	73	0,00	71	0,10	45	-0,03	23	0,10	0,06	59	0,75	72					
-0,09	87	-0,10	89	-0,13	96	-0,03	83	0,04	77	4,13	61	7	77	0,26	0,53	74	3,83	58	-0,08	88	-0,10	91	-0,13	93	-0,06	86	0,02	61	0,28	0,38	40	0,38	74					
0,05	59	0,10	33	0,07	38	0,03	61	0,03	67	-1,90	78	2	25	-1,37	0,25	86	-2,14	84	0,05	61	0,12	32	0,11	35	0,07	52	0,02	62	0,49	0,27	22	-1,20	78					
0,25	6	0,34	3	0,25	5	0,35	5			15,26	35	2	25	-12,15	0,28	99	-9,40	98	0,25	9	0,28	3	0,26	7	0,32	7	0,04	77	1,11	0,38	3	-2,05	79					
-0,03	82	0,02	60	0,07	40	0,09	41	-0,03	21	-1,47	76	2	18	-2,09	0,20	90	-1,51	82	0,00	76	0,04	60	0,09	39	0,08	49	-0,04	15	0,74	0,21	8	-2,54	80					
0,04	60	-0,08	83	0,06	44	-0,06	89	-0,04	16	-0,91	75	12	95	-0,71	0,53	82	-1,01	80	0,03	67	-0,03	74	0,04	57	-0,04	79	-0,04	18	-0,26	0,42	89	-2,58	81					
0,10	39	0,13	29	0,07	41	0,20	18	-0,01	37	4,09	62	2	71	-4,55	0,48	97	-3,79	91	0,07	53	0,14	28	0,08	42	0,16	28	-0,02	28	0,22	0,23	47	-3,30	81					
-0,01	75	0,04	52	0,03	57	0,05	57			-5,93	83	2	25	0,74	0,29	69	-0,74	78	-0,03	81	0,04	59	0,03	61	0,05	59	0,00	45	0,00	0,36	67	-3,45	81					
-0,01	76	-0,09	88	-0,04	81	0,01	65	0,01	61	-3,67	80	3	27	-2,03	0,25	90	-2,56	86	0,01	71	-0,06	79	-0,06	83	0,01	67	0,00	42	0,19	0,21	51	-5,00	83					
0,04	60	0,10	36	0,09	34	0,05	58	0,01	60	-6,12	84	1	12	-3,41	0,21	95	-5,74	94	0,08	50	0,09	38	0,11	35	0,06	58	0,01	51	0,39	0,24	30	-5,95	85					
-0,16	95	-0,14	97	-0,10	93	-0,08	92			-9,62	89	3	33	1,67	0,28	57	0,97	71	-0,13	92	-0,14	98	-0,09	88	-0,08	87	-0,01	33	0,08	0,34	62	-6,09	86					
-0,11	88	-0,08	84	-0,07	89	-0,02	80	0,05	89	-7,01	85	9	62	0,02	0,46	76	-0,40	78	-0,08	87	-0,13	96	-0,12	90	-0,02	76	0,05	79	-0,49	0,51	98	-7,85	89					
-0,03	80	-0,08	84	-0,12	95	-0,08	93	-0,03	18	-8,45	88	1	17	-2,17	0,27	91	-4,37	92	-0,07	86	-0,11	93	-0,18	97	-0,10	94	-0,05	12	0,34	0,20	33	-8,76	91					
-0,05	84	-0,01	72	0,08	36	-0,02	78	-0,10	3	-20,77	99	7	68	0,66	0,47	70	-5,90	94	0,03	66	0,09	40	0,13	32	-0,08	88	-0,13	2	0,14	0,54	56	-9,31	92					
0,02	69	0,07	48	0,06	45	-0,09	93	0,03	70	-9,78	90	5	20	-2,33	0,29	92	-5,69	93	-0,04	83	-0,01	72	0,04	56	-0,12	96	0,06	91	-0,10	0,29	77	-10,29	92					
-0,16	95	-0,23	99	-0,20	99	-0,13	96	0,10	99	-13,28	95	2	23	0,91	0,33	68	-1,20	80	-0,17	97	-0,23	99	-0,23	99	-0,10	93	0,07	95	-0,08	0,40	76	-10,34	93					
-0,23	99									-12,75	93	2	40	-1,85	0,35	89	-2,61	86	-0,23	99	-0,12	96	-0,14	95	-0,20	98	0,07	96	0,41	0,30	29	-13,98	97					
-0,13	91	-0,10	89	-0,06	85	-0,24	99	0,08	97	-12,77	94	8	60	-6,52	0,46	99	-8,87	97	-0,20	99	-0,11	93	-0,12	91	-0,35	99	0,09	98	-0,18	0,49	82	-21,92	99					
-0,21	99	-0,16	98	-0,17	99	-0,34	99	0,03	67	-32,43	99	4	19	-8,69	0,23	99	-17,37	99	-0,26	99	-0,17	99	-0,21	99	-0,34	99	0,06	87	-0,73	0,24	99	-38,28	99					
-0,38	99	0,03	59	0,01	64	-0,01	75	0,00	50	-56,11	99	1	7	-5,80	0,10	98	-21,12	99	-0,36	99	0,05	51	0,03	59	0,01	69	0,01	50	-0,54	0,04	99	-47,67	99					

Para constarem na lista de touros ordenados por Índice Bioeconômico de Carça, os animais precisam atender os seguintes critérios:

1. Deve possuir um Índice Bioeconômico de Carça (IBC);
2. Deverá ter informação para GND, CS, GDS, AOL, EGS, EP8 e GIM;
3. Deve satisfazer todos os critérios do sumário de touros pais por INDF ou satisfazer todos os critérios do sumário de touros pai por INDD;
4. Deve ter ao menos 5 filhos com avaliação de carça.

**TABELA 2. TOUROS DEVON ORDENADOS PELO ÍNDICE BIOECONÔMICO DE CARÇA**

DADOS GERAIS													
NOME DO TOURO	APELIDO DO TOURO	REGISTRO DO TOURO	ANO NASC	PELAME	LIVRO	CRIADOR	CIA	REB DESM	NF DESM	AOL			
										DEO	AC	%	
CANDIDATO STONE832 DE SANTA ALICE 1502	CANDIDATO	66014	2016	M	PO	2110	G	3	29	1,80	0,39	10	
SOMBRINHA DE SANTA LÚCIA 2519		67848	2016	M	PO	17224		2	11	1,52	0,22	16	
DEBATE TE.901 DE SANTA ALICE 1670	DEBATE	68449	2016	M	PO	2110	R	3	18	2,30	0,35	3	
SOMBRA BARON DE SANTA LÚCIA 2115		59312	2012	*	PO	17224		2	5	1,31	0,18	18	
SAUDADE S KAURIV3486 4824		66036	2015	M	PO	2021		2	7	2,23	0,24	5	
SAUDADE AZUL 4152		62102	2013	M	PO	2021		3	29	1,80	0,42	9	
PALMEIRA 1892		64909	2014	M	PO	1877		2	9	0,48	0,25	37	
KAURIVALE 7090 DE SANTA LÚCIA 2375		63788	2014	M	PO	17224		2	9	0,70	0,25	30	
GAIOS IA27 G7090 A0970	FENÔMENO	69577	2016	M	PO	20810		1	16	0,12	0,34	58	
SAUDADE SV 1492 5150		68688	2016	M	PO	2021		2	15	1,96	0,27	8	
BRADO G7090 DE SANTA ALICE 1180	BRADO	63812	2015	M	PO	2110	G	3	31	-0,61	0,38	83	
BRAVO G7090 DE SANTA ALICE 1100	BRAVO	63804	2014	M	PO	2110	A	4	67	-0,32	0,51	78	
GARUPÁ 7900-G7090 SAUDADE		57396	2010	*	PO	57	M	3	24	0,12	0,38	57	
ARAPARI 2201 S1470 G4240		65255	2013	M	PO	5694		5	18	0,54	0,30	35	
SAUDADE S 4154 STONE 5432	S 4154 STONE	70246	2017	M	PO	2021		1	8	0,62	0,24	33	
GARUPÁ 7090-G5686 ROTOKAWA		50231	2005	M	PO	57		4	16	-0,02	0,41	68	
SANTA LÚCIA 2449B		67679	2016	D	PO	17224		3	19	0,74	0,33	28	
PALMEIRA 3901 1998		67123	2015	M	PO	1877		2	10	0,02	0,25	64	
STONEGROVE DE SANTA LÚCIA 2043		59268	2011	*	PO	17224		2	19	0,24	0,37	52	
TORPEDO DE SANTA LÚCIA 2673		72328	2018	M	PO	17224		2	11	0,41	0,23	44	
SAUDADE QUARTZO 4270		64014	2014	M	PO	2021		2	11	-0	0,32	67	
BACHAREL SA 609 DE SANTA ALICE 1146		63915	2014	M	PO	2110		4	18	0,20	0,33	56	
PALMEIRA 1854		64727	2014	M	PO	1877		2	7	-0,62	0,25	84	
MALEVO TE DE SÃO LUIZ		60124	2011	M	PO	2127		4	6	0,29	0,34	48	
SAUDADE BARÃO 5294	BARÃO	70070	2017	M	PO	2021		1	5	-0,03	0,23	70	
ELEITO SA 1382 SV 1623 DE SANTA ALICE 2020		69609	2018	M	PO	2110		1	13	0,08	0,28	61	
SAUDADE MERLOT QUARTZO 05280	MERLOT QUARTZO	70005	2017	M	PO	2021	R	2	10	-1,67	0,21	98	
SAUDADE STONE 3394 5102	STONE 3394	68519	2016	M	PO	2021		1	9	1,57	0,22	15	
BRIGADEIRO ORÁCULO		60162	2011	M	PO	19191	M	3	22	0,48	0,25	39	
SAUDADE 5870		72164	2018	M	PO	2021		1	19	-1	0,27	91	
THORNDAL BARON 4		1A30	1991	CR	IA	23805		2	12	1,29	0,32	19	
SAUDADE S TOPÁZIO 1636		35556	1995	M	PO	2021		2	9	-0,65	0,23	85	
BONGALABI DE SANTA LÚCIA 357		67760	2016	M	PO	2057		2	9	0,10	0,22	59	
BELMUR CLAY B13		1A41	2006	*	IA	23805	M	2	25	-1,53	0,44	96	
CAMBOATÁ 615 URANO M901 C034	URANO	67517	2016	M	PO	14970	P	3	23	-0,22	0,34	73	
FORDE ABBEY OMEGA	OMEGA	1A43	2014	CR	IA	4609		6	58	-0,14	0,48	72	
SAUDADE S EFFINGHAM 4024		61882	2013	M	PO	2021		1	6	-0	0,25	66	
VASTO QUARTZO DE SANTA ALICE 826		60717	2012	M	PO	2110		2	16	0	0,35	65	
DIAMANTE ALMIRANTE 201 DE SANTA ALICE 1800		68299	2017	M	PO	2110		1	12	-1,51	0,26	96	
SÃO VALENTIN PROGRESSION 1623		58508	2011	*	PO	1991		2	47	-0,82	0,41	87	
HANSNETT HAMILTON		1A39	2006	CR	IA	23805		2	12	-1,69	0,20	99	

Touro Nacional D/F (Tipo de índice): D = Índice DESMAMA | F = Índice FINAL

ULTRASSOM

	EGS			EP8			GIM			INDD		IBC		INDF	
	DEO	AC	%	DEO	AC	%	DEP	AC	%	ÍNDICE	%	ÍNDICE	%	ÍNDICE	%
	0,38	0,26	3	0,72	0,36	2	0,08	0,41	19	62,47	1	R\$ 143,23	3	55,82	1
	0,06	0,12	37	0,06	0,19	41	-0,10	0,20	87	21,05	18	R\$ 117,08	5	37,94	8
	0,10	0,22	21	0,08	0,32	35	-0,07	0,36	78	35,40	7	R\$ 113,44	6	42,59	5
	0,06	0,10	34	0,18	0,15	20	0,01	0,17	55	28,61	12	R\$ 106,66	7	39,13	7
	0,05	0,14	41	0,21	0,20	16	0,10	0,23	14	13,63	38	R\$ 98,99	8	23,53	20
	0,33	0,28	4	0,44	0,38	7	0,16	0,42	4	34,62	7	R\$ 84,99	11	26,48	15
	0,01	0,15	54	0,05	0,22	46	-0,03	0,24	72	23,44	15	R\$ 77,59	15	30,56	14
	0,07	0,15	31	0,01	0,22	54	0,04	0,24	42	29,81	11	R\$ 70,64	16	36,17	9
	-0,02	0,22	73	0,01	0,30	56	0,19	0,34	2	15,86	33	R\$ 68,12	17	21,42	25
	0,19	0,16	8	0,06	0,24	44	0,07	0,28	22	30,22	11	R\$ 58,50	22	22,28	23
	0,19	0,25	6	-0,08	0,34	73	0,14	0,38	5	14,11	37	R\$ 54,55	25	21,46	23
	0,17	0,37	11	0,34	0,47	9	-0,15	0,52	94	31,64	9	R\$ 49,48	27	21,01	26
	0,13	0,25	17	0,10	0,34	31	0,06	0,38	27	14,58	35	R\$ 48,67	28	17,85	34
	0,18	0,18	9	0,28	0,26	10	-0,16	0,30	96	16,27	30	R\$ 45,84	31	17,92	33
	-0,02	0,14	72	-0,07	0,21	72	-0,08	0,24	81	18,17	26	R\$ 43,73	33	22,29	22
	-0,01	0,29	69	-0,11	0,38	81	0	0,41	57	13,88	38	R\$ 43,35	36	17,73	35
	0,10	0,21	20	0,12	0,30	28	0,04	0,34	41	16,05	31	R\$ 42,43	38	16,80	37
	0	0,14	58	-0,02	0,21	59	0,02	0,23	52	7,47	54	R\$ 41,06	39	16,76	38
	0,04	0,24	44	-0,07	0,33	71	-0	0,37	60	23,44	14	R\$ 39,55	40	23,10	20
	-0	0,13	64	0,07	0,20	37	0,10	0,23	12	8,43	51	R\$ 38,43	41	13,26	48
	0,07	0,20	33	0,05	0,28	47	0,05	0,32	33	23,35	16	R\$ 37,44	43	24,06	18
	0,02	0,20	48	-0,03	0,29	65	-0,09	0,34	84	13,60	39	R\$ 34,68	46	17,57	36
	-0	0,15	66	-0,09	0,22	75	-0,09	0,25	82	16,17	30	R\$ 28,98	48	16,35	39
	-0	0,23	68	0,06	0,31	43	0,04	0,34	45	3,68	62	R\$ 26,03	49	7,84	54
	0,15	0,14	16	0,27	0,20	11	0,06	0,22	29	18,07	26	R\$ 25,16	50	11,99	50
	0	0,16	60	0,19	0,24	19	0,01	0,29	53	13,04	42	R\$ 20,52	54	6,16	58
	-0,03	0,12	79	0,06	0,18	42	0,08	0,20	20	-9,70	90	R\$ 17,92	57	4,44	62
	0,02	0,13	49	0,10	0,19	32	0,09	0,22	17	4,96	59	R\$ 15,40	58	3,24	68
	0,05	0,14	43	0,04	0,21	49	-0,14	0,25	93	-9,62	89	R\$ 14,39	61	-6,09	86
	0,01	0,16	56	0	0,23	58	0,02	0,27	48	17,45	28	R\$ 14,04	63	16,77	37
	0,04	0,20	46	-0,16	0,29	87	0,07	0,33	25	4,13	61	R\$ 8,07	71	0,38	74
	0,09	0,14	24	-0,03	0,21	62	-0,03	0,24	71	5,26	57	R\$ 6,49	73	6,81	57
	-0,05	0,13	82	-0,03	0,20	64	0,05	0,24	36	-5,93	83	R\$ 2,66	76	-3,45	81
	-0	0,30	65	0,26	0,40	12	0,05	0,45	35	-20,77	99	-R\$ 0,32	77	-9,31	92
	-0,29	0,21	99	-0,39	0,30	99	0,02	0,34	46	9,58	49	-R\$ 3,45	79	8,91	53
	-0,14	0,33	94	-0,32	0,44	96	-0,24	0,48	99	2,26	66	-R\$ 10,63	86	3,95	64
	0,16	0,14	15	-0,39	0,21	97	-0,18	0,24	98	7,55	52	-R\$ 13,18	88	7,82	55
	-0,18	0,22	99	-0,42	0,31	99	-0,19	0,35	99	-7,01	85	-R\$ 26,26	93	-7,85	89
	-0,01	0,15	72	0,18	0,23	21	-0,12	0,27	91	-6,12	84	-R\$ 28,40	94	-5,95	85
	-0,03	0,28	78	0,14	0,37	23	-0,06	0,41	75	-12,77	94	-R\$ 44,19	96	-21,92	99
	-0,09	0,12	91	-0,18	0,18	89	-0,06	0,20	77	-32,43	99	-R\$ 90,37	99	-38,28	99



Gustavo Rataei

## Touros Líderes

Para qualificar na listagem de líderes, os touros devem atender os seguintes requisitos:

1. Devem constar no sumário de touros pais por índice final ou índice desmama;
2. Serão apresentados até os 20 melhores touros classificados para cada característica avaliada;
3. Deverão estar dentre os 20% superiores para a característica correspondente a cada tabela.

**TABELA 3. TOUROS LÍDERES DA RAÇA DEVON ORDENADOS POR PESO AO NASCER**

NOME DO TOURO	DADOS GERAIS								PN			INDD		INDF	
	APELIDO DO TOURO	REGISTRO DO TOURO	ANO NASC	CHIFRE	LIVRO	CRIADOR	CIA	DEP	AC	%	ÍNDICE	%	ÍNDICE	%	
GALPÃO CANDIDATO1502 DE SANTA ALICE 2280		73445	2019	M	PO	2110		-5,86	0,37	1	51,35	2	52,23	3	
BRAVO 67090 DE SANTA ALICE 1100	BRAVO	63804	2014	M	PO	2110	A	-2,99	0,60	2	31,64	9	21,01	26	
CANDIDATO STONE832 DE SANTA ALICE 1502	CANDIDATO	66014	2016	M	PO	2110	G	-2,63	0,52	3	62,47	1	55,82	1	
GAIOS IA27 67090 A0970	FENÔMENO	69577	2016	M	PO	20810		-2,07	0,55	4	15,86	33	21,42	25	
BRADO 67090 DE SANTA ALICE 1180	BRADO	63812	2015	M	PO	2110	G	-1,59	0,52	5	14,11	37	21,46	23	
FARPADO CANDIDATO DE SANTA ALICE 2100		71589	2018	M	PO	2110		-1,55	0,44	6	32,82	9	24,95	17	
GARUPÁ 7090-G5686 ROTOKAWA		50231	2005	M	PO	57		-1,42	0,51	6	13,88	38	17,73	35	
ELEITO SA 1382 SV 1623 DE SANTA ALICE 2020		69609	2018	M	PO	2110		-1,13	0,36	9	13,04	42	6,16	58	
GARUPÁ 7884-67090 TORPEDO		57388	2010	F	PO	57		-0,99	0,19	10	-13,28	95	-10,34	93	
SAUDADE IL BARÃO 6436		75295	2020	M	PO	23399		-0,98	0,35	11	44,29	3	39,46	6	
TIMBAÚBA STONEGROVE 800		59386	2011	M	PO	1896		-0,90	0,25	12	-9,78	90	-10,29	92	
HANSNETT HAMILTON		1A39	2006	CR	IA	23805		-0,87	0,41	15	-32,43	99	-38,28	99	
DEBATE TE 901 DE SANTA ALICE 1670	DEBATE	68449	2016	M	PO	2110	R	-0,87	0,42	16	35,40	7	42,59	5	
BACHAREL SA 609 DE SANTA ALICE 1146		63915	2014	M	PO	2110		-0,79	0,39	17	13,60	39	17,57	36	
SAUDADE AZUL 4152		62102	2013	M	PO	2021		-0,67	0,51	18	34,62	7	26,48	15	

Touro Nacional D/F (Tipo de índice): D = índice DESMAMA | F = índice FINAL

**TABELA 4. TOUROS LÍDERES DA RAÇA DEVON ORDENADOS POR GANHO DE PESO DO NASCIMENTO À DESMAMA**

DADOS GERAIS								GND			INDD		INDF		
NOME DO TOURO	APELIDO DO TOURO	REGISTRO DO TOURO	ANO NASC	CHIFRE	LIVRO	CRIADOR	CIA	DEP	AC	%	ÍNDICE	%	ÍNDICE	%	
🐄	CANDIDATO STONE832 DE SANTA ALICE 1502	CANDIDATO	66014	2016	M	PO	2110	G	19,06	0,53	1	62,47	1	55,82	1
🐄	GALPÃO CANDIDATO1502 DE SANTA ALICE 2280		73445	2019	M	PO	2110		17,99	0,38	2	51,35	2	52,23	3
🐄	SAUDADE IL BARÃO 6436		75295	2020	M	PO	23399		15,53	0,35	3	44,29	3	39,46	6
🐄	PALMEIRA BELMUR 2638		78115	2020	M	PO	1877		12,41	0,38	4	43,17	4	45,54	3
🐄	GAUDÉRIO DE SANTA LÚCIA 2699		72308	2018	M	PO	17224		12,27	0,36	5	42,79	4	42,10	6
🐄	SAUDADE STONEGROVE 4154		62053	2013	M	PO	2021		12,02	0,52	6	40,19	6	45,31	4
🐄	SAUDADE AZUL 4152		62102	2013	M	PO	2021		11,72	0,60	6	34,62	7	26,48	15
🐄	BRAVO G7090 DE SANTA ALICE 1100	BRAVO	63804	2014	M	PO	2110	A	11,25	0,61	7	31,64	9	21,01	26
🐄	SAUDADE SV 1492 5150		68688	2016	M	PO	2021		11,25	0,41	7	30,22	11	22,28	23
🐄	GARUPÁ 5742 GRANADA G3918		42698	2000	CR	PO	57		11,05	0,47	9	37,22	6	32,63	12
🐄	DEBATE TE 901 DE SANTA ALICE 1670	DEBATE	68449	2016	M	PO	2110	R	10,61	0,48	9	35,40	7	42,59	5
🐄	SOMBRA BARON DE SANTA LÚCIA 2115		59312	2012	*	PO	17224		9,71	0,40	11	28,61	12	39,13	7
🐄	FARPADO CANDIDATO DE SANTA ALICE 2100		71589	2018	M	PO	2110		9	0,46	11	32,82	9	24,95	17
🐄	PALMEIRA 1892		64909	2014	M	PO	1877		7,94	0,51	15	23,44	15	30,56	14
🐄	KAURIVALE 7090 DE SANTA LÚCIA 2375		63788	2014	M	PO	17224		7,53	0,43	16	29,81	11	36,17	9
🐄	SAUDADE QUARTZO 4270		64014	2014	M	PO	2021		7,01	0,51	18	23,35	16	24,06	18
🐄	SOMBRINHA DE SANTA LÚCIA 2519		67848	2016	M	PO	17224		7	0,36	19	21,05	18	37,94	8
🐄	PALMEIRA MALEVO 2270		70929	2017	D	PO	1877		6,85	0,49	19	19,80	21	22,75	21
🐄	STONEGROVE DE SANTA LÚCIA 2043		59268	2011	*	PO	17224		6,73	0,52	20	23,44	14	23,10	20

**TABELA 5. TOUROS LÍDERES DA RAÇA DEVON ORDENADOS POR GANHO DE PESO DO NASCIMENTO À DESMAMA MATERNO**

DADOS GERAIS								GNDm			INDD		INDF		
NOME DO TOURO	APELIDO DO TOURO	REGISTRO DO TOURO	ANO NASC	CHIFRE	LIVRO	CRIADOR	CIA	DEP	AC	%	ÍNDICE	%	ÍNDICE	%	
🐄	CAMBOATÁ 615 URANO M901 C034	URANO	67517	2016	M	PO	14970	P	2,91	0,09	1	9,58	49	8,91	53
🐄	SAUDADE MERLOT QUARTZO 05280	MERLOT QUARTZO	70005	2017	M	PO	2021	R	2,54	0,05	2	-9,70	90	4,44	62
🐄	SAUDADE QUARTZO 4270		64014	2014	M	PO	2021		2,41	0,16	2	23,35	16	24,06	18
🐄	SAUDADE S EFFINGHAM 4024		61882	2013	M	PO	2021		2,16	0,14	3	7,55	52	7,82	55
🐄	SAUDADE S KAURIV3486 4824		66036	2015	M	PO	2021		2,13	0,12	4	13,63	38	23,53	20
🐄	MALEVO TE DE SÃO LUIZ		60124	2011	M	PO	2127		2,10	0,25	4	3,68	62	7,84	54
🐄	VASTO QUARTZO DE SANTA ALICE 826		60717	2012	M	PO	2110		1,93	0,21	6	-7,01	85	-7,85	89
🐄	PALMEIRA MALEVO 2270		70929	2017	D	PO	1877		1,84	0,10	7	19,80	21	22,75	21
🐄	SAUDADE MERLOT QUARTZO 5276	MERLOT QUARTZO	70065	2017	M	PO	2021		1,74	0,07	9	18,61	22	19,55	32
🐄	HOLBROOK 55		1A29	1988	M	IA	23805		1,72	0,16	9	4,09	62	-3,30	81
🐄	GARUPÁ 7412-G5534 BOMBINHA		53103	2007	*	PO	57		1,68	0,22	9	-1,67	77	4,69	60
🐄	BRIGADEIRO ORÁCULO		60162	2011	M	PO	19191	M	1,48	0,09	10	-9,62	89	-6,09	86
🐄	BELMUR CLAY B13		1A41	2006	*	IA	23805	M	1,47	0,28	11	-20,77	99	-9,31	92
🐄	PALMEIRA 1623 2408		72555	2018	M	PO	1877		1,39	0,08	12	17,95	27	14,75	41
🐄	PALMEIRA 1892		64909	2014	M	PO	1877		1,32	0,12	13	23,44	15	30,56	14
🐄	GARUPÁ 6142 GRANADA PEDRA	TORPEDO	45056	2002	CR	PO	57		1,28	0,26	14	12,30	44	13,92	45
🐄	SAUDADE S TOPÁZIO 1636		35556	1995	M	PO	2021		1,10	0,23	16	5,26	57	6,81	57
🐄	BRAVO G7090 DE SANTA ALICE 1100	BRAVO	63804	2014	M	PO	2110	A	0,84	0,15	18	31,64	9	21,01	26
🐄	PALMEIRA 3901 1998		67123	2015	M	PO	1877		0,82	0,10	19	7,47	54	16,76	38

🐄 Touro Nacional D/F (Tipo de índice): D = Índice DESMAMA | F = Índice FINAL

**TABELA 6. TOUROS LÍDERES DA RAÇA DEVON ORDENADOS POR CONFORMAÇÃO À DESMAMA**

DADOS GERAIS								CD			INDD		INDF		
NOME DO TOURO	APELIDO DO TOURO	REGISTRO DO TOURO	ANO NASC	CHIFRE	LIVRO	CRIADOR	CIA	DEP	AC	%	ÍNDICE	%	ÍNDICE	%	
🐄	CANDIDATO STONE832 DE SANTA ALICE 1502	CANDIDATO	66014	2016	M	PO	2110	G	0,38	0,47	2	62,47	1	55,82	1
🐄	PALMEIRA BELMUR 2638		78115	2020	M	PO	1877		0,33	0,32	2	43,17	4	45,54	3
🐄	GAUDÉRIO DE SANTA LÚCIA 2699		72308	2018	M	PO	17224		0,33	0,30	3	42,79	4	42,10	6
🐄	KAURIVALE 7090 DE SANTA LÚCIA 2375		63788	2014	M	PO	17224		0,31	0,36	4	29,81	11	36,17	9
🐄	FARPADO CANDIDATO DE SANTA ALICE 2100		71589	2018	M	PO	2110		0,29	0,39	4	32,82	9	24,95	17
🐄	SAUDADE STONEGROVE 4154		62053	2013	M	PO	2021		0,28	0,45	5	40,19	6	45,31	4
🐄	GARUPÁ 5742 GRANADA G3918		42698	2000	CR	PO	57		0,27	0,39	6	37,22	6	32,63	12
🐄	GAUDÉRIO RANGATIRA DE SANTA LÚCIA 457		73104	2019	D	PO	2057		0,25	0,32	6	15,26	35	-2,05	79
🐄	DEBATE TE 901 DE SANTA ALICE 1670	DEBATE	68449	2016	M	PO	2110	R	0,25	0,41	7	35,40	7	42,59	5
🐄	SAUDADE MERLOT QUARTZO 5276	MERLOT QUARTZO	70065	2017	M	PO	2021		0,21	0,36	9	18,61	22	19,55	32
🐄	STONEGROVE DE SANTA LÚCIA 2043		59268	2011	*	PO	17224		0,20	0,45	10	23,44	14	23,10	20
🐄	BACHAREL SA 609 DE SANTA ALICE 1146		63915	2014	M	PO	2110		0,20	0,37	11	13,60	39	17,57	36
🐄	PALMEIRA 1623 2408		72555	2018	M	PO	1877		0,19	0,42	13	17,95	27	14,75	41
🐄	SAUDADE S 4154 STONE 05272	S 4154 STONE	70003	2017	M	PO	2021		0,18	0,37	14	18,58	23	26,46	16
🐄	SAUDADE QUARTZO 4270		64014	2014	M	PO	2021		0,18	0,44	15	23,35	16	24,06	18
🐄	JATOBÁ TE 50 DA ESTRELA DO SUL		69959	2017	D	PO	17774		0,17	0,32	16	18,35	25	13,94	44
🐄	GALPÃO CANDIDATO1502 DE SANTA ALICE 2280		73445	2019	M	PO	2110		0,17	0,32	17	51,35	2	52,23	3
🐄	DYNAMITE DE SANTA LÚCIA 177A		59372	2011	M	PO	2057		0,16	0,38	19	21,04	19	21,43	24

**TABELA 7. TOUROS LÍDERES DA RAÇA DEVON ORDENADOS POR PRECOCIDADE À DESMAMA**

DADOS GERAIS								PD			INDD		INDF		
NOME DO TOURO	APELIDO DO TOURO	REGISTRO DO TOURO	ANO NASC	CHIFRE	LIVRO	CRIADOR	CIA	DEP	AC	%	ÍNDICE	%	ÍNDICE	%	
🐄	CANDIDATO STONE832 DE SANTA ALICE 1502	CANDIDATO	66014	2016	M	PO	2110	G	0,40	0,47	1	62,47	1	55,82	1
🐄	PALMEIRA BELMUR 2638		78115	2020	M	PO	1877		0,38	0,34	2	43,17	4	45,54	3
🐄	GAUDÉRIO RANGATIRA DE SANTA LÚCIA 457		73104	2019	D	PO	2057		0,34	0,26	3	15,26	35	-2,05	79
🐄	GAUDÉRIO DE SANTA LÚCIA 2699		72308	2018	M	PO	17224		0,33	0,30	3	42,79	4	42,10	6
🐄	SAUDADE STONEGROVE 4154		62053	2013	M	PO	2021		0,32	0,48	4	40,19	6	45,31	4
🐄	GARUPÁ 5742 GRANADA G3918		42698	2000	CR	PO	57		0,31	0,40	5	37,22	6	32,63	12
🐄	PALMEIRA 1854		64727	2014	M	PO	1877		0,30	0,40	5	16,17	30	16,35	39
🐄	GALPÃO CANDIDATO1502 DE SANTA ALICE 2280		73445	2019	M	PO	2110		0,30	0,27	6	51,35	2	52,23	3
🐄	SAUDADE S 4154 STONE 05272	S 4154 STONE	70003	2017	M	PO	2021		0,27	0,40	8	18,58	23	26,46	16
🐄	SAUDADE IL BARÃO 6436		75295	2020	M	PO	23399		0,26	0,31	8	44,29	3	39,46	6
🐄	DYNAMITE DE SANTA LÚCIA 177A		59372	2011	M	PO	2057		0,22	0,36	10	21,04	19	21,43	24
🐄	SOMBRINHA DE SANTA LÚCIA 2519		67848	2016	M	PO	17224		0,21	0,24	10	21,05	18	37,94	8
🐄	SOMBRA BARON DE SANTA LÚCIA 2115		59312	2012	*	PO	17224		0,20	0,34	12	28,61	12	39,13	7
🐄	ROKAWA 667		1A33	1995	M	IA	23805		0,19	0,45	13	9,97	49	12,53	48
🐄	PALMEIRA 1759		64996	2013	M	PO	1877		0,19	0,49	14	13,57	40	13,91	46
🐄	FARPADO CANDIDATO DE SANTA ALICE 2100		71589	2018	M	PO	2110		0,18	0,41	15	32,82	9	24,95	17
🐄	SAUDADE MERLOT QUARTZO 5276	MERLOT QUARTZO	70065	2017	M	PO	2021		0,18	0,39	17	18,61	22	19,55	32
🐄	PALMEIRA 1623 2408		72555	2018	M	PO	1877		0,17	0,45	18	17,95	27	14,75	41
🐄	SAUDADE 5870		72164	2018	M	PO	2021		0,17	0,35	20	17,45	28	16,77	37
🐄	PALMEIRA 3901 1998		67123	2015	M	PO	1877		0,17	0,46	20	7,47	54	16,76	38

🐄 *Touro Nacional* D/F (Tipo de índice): D = índice DESMAMA | F = índice FINAL

**TABELA 8. TOUROS LÍDERES DA RAÇA DEVON ORDENADOS POR MUSCULATURA À DESMAMA**

DADOS GERAIS								MD			INDD		INDF	
NOME DO TOURO	APELIDO DO TOURO	REGISTRO DO TOURO	ANO NASC	CHIFRE	LIVRO	CRIADOR	CIA	DEP	AC	%	ÍNDICE	%	ÍNDICE	%
🐄 PALMEIRA BELMUR 2638		7815	2020	M	PO	1877		0,39	0,31	1	43,17	4	45,54	3
🐄 GAUDÉRIO DE SANTA LÚCIA 2699		72308	2018	M	PO	17224		0,34	0,27	2	42,79	4	42,10	6
🐄 SOMBRA BARON DE SANTA LÚCIA 2115		59312	2012	*	PO	17224		0,29	0,31	3	28,61	12	39,13	7
🐄 SAUDADE STONEGROVE 4154		62053	2013	M	PO	2021		0,28	0,44	4	40,19	6	45,31	4
🐄 SOMBRINHA DE SANTA LÚCIA 2519		67848	2016	M	PO	17224		0,26	0,21	5	21,05	18	37,94	8
🐄 GAUDÉRIO RANGATIRA DE SANTA LÚCIA 457		73104	2019	D	PO	2057		0,25	0,23	5	15,26	35	-2,05	79
🐄 PALMEIRA 1623 2408		72555	2018	M	PO	1877		0,24	0,41	6	17,95	27	14,75	41
🐄 SAUDADE MERLOT QUARTZO 5276	MERLOT QUARTZO	70065	2017	M	PO	2021		0,20	0,35	8	18,61	22	19,55	32
🐄 SAUDADE QUARTZO 4270		64014	2014	M	PO	2021		0,20	0,43	10	23,35	16	24,06	18
🐄 SAUDADE IL BARÃO 6436		75295	2020	M	PO	23399		0,19	0,27	10	44,29	3	39,46	6
🐄 DYNAMITE DE SANTA LÚCIA 177A		59372	2011	M	PO	2057		0,19	0,33	11	21,04	19	21,43	24
🐄 SAUDADE S 4154 STONE 05272	S 4154 STONE	70003	2017	M	PO	2021		0,18	0,36	12	18,58	23	26,46	16
🐄 PALMEIRA 1854		64727	2014	M	PO	1877		0,17	0,36	13	16,17	30	16,35	39
🐄 PALMEIRA 1759		64996	2013	M	PO	1877		0,17	0,45	15	13,57	40	13,91	46
🐄 GALPÃO CANDIDATO1502 DE SANTA ALICE 2280		73445	2019	M	PO	2110		0,16	0,25	15	51,35	2	52,23	3
🐄 CANDIDATO STONE832 DE SANTA ALICE 1502	CANDIDATO	66014	2016	M	PO	2110	G	0,16	0,43	17	62,47	1	55,82	1
🐄 JATOBÁ TE 50 DA ESTRELA DO SUL		69959	2017	D	PO	17774		0,16	0,25	18	18,35	25	13,94	44
🐄 SAUDADE 5870		72164	2018	M	PO	2021		0,15	0,30	19	17,45	28	16,77	37
🐄 GARUPÁ 5742 GRANADA G3918		42698	2000	CR	PO	57		0,15	0,36	20	37,22	6	32,63	12

**TABELA 9. TOUROS LÍDERES DA RAÇA DEVON ORDENADOS POR TAMANHO À DESMAMA**

DADOS GERAIS								TD			INDD		INDF	
NOME DO TOURO	APELIDO DO TOURO	REGISTRO DO TOURO	ANO NASC	CHIFRE	LIVRO	CRIADOR	CIA	DEP	AC	%	ÍNDICE	%	ÍNDICE	%
🐄 PALMEIRA BELMUR 2638		7815	2020	M	PO	1877		0,58	0,37	1	43,17	4	45,54	3
🐄 SOMBRINHA DE SANTA LÚCIA 2519		67848	2016	M	PO	17224		0,41	0,27	3	21,05	18	37,94	8
🐄 GARUPÁ 5742 GRANADA G3918		42698	2000	CR	PO	57		0,37	0,43	3	37,22	6	32,63	12
🐄 SOMBRA BARON DE SANTA LÚCIA 2115		59312	2012	*	PO	17224		0,37	0,38	4	28,61	12	39,13	7
🐄 GAUDÉRIO RANGATIRA DE SANTA LÚCIA 457		73104	2019	D	PO	2057		0,35	0,29	5	15,26	35	-2,05	79
🐄 GARUPÁ 3052-G1441-A3		26713	1988	CR	PO	48		0,34	0,62	5	11,15	46	8,24	53
🐄 CANDIDATO STONE832 DE SANTA ALICE 1502	CANDIDATO	66014	2016	M	PO	2110	G	0,27	0,51	9	62,47	1	55,82	1
🐄 GAUDÉRIO DE SANTA LÚCIA 2699		72308	2018	M	PO	17224		0,27	0,34	10	42,79	4	42,10	6
🐄 GARUPÁ 4012 SERVANT PEDRA	KOPECK	32255	1992	CR	PO	48		0,26	0,65	10	19,85	21	21	28
🐄 PALMEIRA 1623 2408		72555	2018	M	PO	1877		0,26	0,48	11	17,95	27	14,75	41
🐄 SAUDADE STONEGROVE 4154		62053	2013	M	PO	2021		0,25	0,51	12	40,19	6	45,31	4
🐄 DYNAMITE DE SANTA LÚCIA 177A		59372	2011	M	PO	2057		0,23	0,40	12	21,04	19	21,43	24
🐄 PALMEIRA 1759		64996	2013	M	PO	1877		0,22	0,52	15	13,57	40	13,91	46
🐄 GALPÃO CANDIDATO1502 DE SANTA ALICE 2280		73445	2019	M	PO	2110		0,21	0,32	16	51,35	2	52,23	3
🐄 DEBATE TE 901 DE SANTA ALICE 1670	DEBATE	68449	2016	M	PO	2110	R	0,20	0,47	17	35,40	7	42,59	5
🐄 HOLBROOK 55		1A29	1988	M	IA	23805		0,20	0,52	18	4,09	62	-3,30	81
🐄 SAUDADE IL BARÃO 6436		75295	2020	M	PO	23399		0,20	0,34	18	44,29	3	39,46	6
🐄 SAUDADE 5870		72164	2018	M	PO	2021		0,19	0,38	20	17,45	28	16,77	37

**TABELA 10. TOUROS LÍDERES DA RAÇA DEVON ORDENADOS POR PELAME À DESMAMA**

DADOS GERAIS								PmD			INDD		INDF	
NOME DO TOURO	APELIDO DO TOURO	REGISTRO DO TOURO	ANO NASC	CHIFRE	LIVRO	CRIADOR	CIA	DEP	AC	%	ÍNDICE	%	ÍNDICE	%
ARAPARI 2201 S1470 G4240		65255	2013	M	PO	5694		-0,11	0,29	2	16,27	30	17,92	33
BELMUR CLAY B13		1A41	2006	*	IA	23805	M	-0,10	0,50	3	-20,77	99	-9,31	92
DYNAMITE DE SANTA LÚCIA 177A		59372	2011	M	PO	2057		-0,08	0,28	4	21,04	19	21,43	24
FARPADO CANDIDATO DE SANTA ALICE 2100		71589	2018	M	PO	2110		-0,07	0,30	6	32,82	9	24,95	17
PALMEIRA 1854		64727	2014	M	PO	1877		-0,07	0,39	6	16,17	30	16,35	39
PALMEIRA BELMUR 2638		78115	2020	M	PO	1877		-0,07	0,31	7	43,17	4	45,54	3
CANDIDATO STONE832 DE SANTA ALICE 1502	CANDIDATO	66014	2016	M	PO	2110	G	-0,05	0,41	9	62,47	1	55,82	1
STONEGROVE DE SANTA LÚCIA 2043		59268	2011	*	PO	17224		-0,05	0,29	10	23,44	14	23,10	20
BACHAREL SA 609 DE SANTA ALICE 1146		63915	2014	M	PO	2110		-0,05	0,34	11	13,60	39	17,57	36
PALMEIRA MALEVO 2270		70929	2017	D	PO	1877		-0,04	0,43	14	19,80	21	22,75	21
SAUDADE S KAURIV3486 4824		66036	2015	M	PO	2021		-0,04	0,42	15	13,63	38	23,53	20
ROKAWA 688		1A32	1995	CR	IA	23805		-0,04	0,42	16	-0,91	75	-2,58	81
GARUPÁ 5742 GRANADA G3918		42698	2000	CR	PO	57		-0,03	0,19	17	37,22	6	32,63	12
ROKAWA 425		1A31	1990	M	IA	23805		-0,03	0,41	17	4,55	60	11,15	51
SAUDADE STONE 3394 5068	STONE 3394	68491	2016	M	PO	2021		-0,03	0,36	18	-8,45	88	-8,76	91
SAUDADE 5870		72164	2018	M	PO	2021		-0,03	0,35	19	17,45	28	16,77	37
SAUDADE MERLOT QUARTZO 5276	MERLOT QUARTZO	70065	2017	M	PO	2021		-0,03	0,38	20	18,61	22	19,55	32

**TABELA 11. TOUROS LÍDERES DA RAÇA DEVON ORDENADOS POR GANHO DE PESO DA DESMAMA AO SOBREANO**

DADOS GERAIS								GDS			INDD		INDF	
NOME DO TOURO	APELIDO DO TOURO	REGISTRO DO TOURO	ANO NASC	CHIFRE	LIVRO	CRIADOR	CIA	DEP	AC	%	ÍNDICE	%	ÍNDICE	%
SOMBRINHA DE SANTA LÚCIA 2519		67848	2016	M	PO	17224		14,71	0,27	1	21,05	18	37,94	8
GALPÃO CANDIDATO1502 DE SANTA ALICE 2280		73445	2019	M	PO	2110		14,71	0,27	2	51,35	2	52,23	3
DEBATE TE 901 DE SANTA ALICE 1670	DEBATE	68449	2016	M	PO	2110	R	12,23	0,35	3	35,40	7	42,59	5
SOMBRA BARON DE SANTA LÚCIA 2115		59312	2012	*	PO	17224		11,57	0,29	4	28,61	12	39,13	7
SAUDADE STONEGROVE 4154		62053	2013	M	PO	2021		11,43	0,38	4	40,19	6	45,31	4
CANDIDATO STONE832 DE SANTA ALICE 1502	CANDIDATO	66014	2016	M	PO	2110	G	10,09	0,38	6	62,47	1	55,82	1
PALMEIRA 1892		64909	2014	M	PO	1877		9,70	0,39	7	23,44	15	30,56	14
SAUDADE S KAURIV3486 4824		66036	2015	M	PO	2021		9,49	0,34	8	13,63	38	23,53	20
SAUDADE IL BARÃO 6436		75295	2020	M	PO	23399		9,10	0,21	10	44,29	3	39,46	6
GAIOS 1A27 G7090 A0970	FENÔMENO	69577	2016	M	PO	20810		8,98	0,37	10	15,86	33	21,42	25
BRADO G7090 DE SANTA ALICE 1180	BRADO	63812	2015	M	PO	2110	G	8,87	0,38	11	14,11	37	21,46	23
KAURIVALE 7090 DE SANTA LÚCIA 2375		63788	2014	M	PO	17224		8,59	0,32	12	29,81	11	36,17	9
PALMEIRA BELMUR 2638		78115	2020	M	PO	1877		8,43	0,29	12	43,17	4	45,54	3
SAUDADE S 4154 STONE 05272	S 4154 STONE	70003	2017	M	PO	2021		8,04	0,28	13	18,58	23	26,46	16
PALMEIRA MALEVO 2270		70929	2017	D	PO	1877		7,27	0,37	16	19,80	21	22,75	21
GARUPÁ 7090-G5686 ROTOKAWA		50231	2005	M	PO	57		6,90	0,51	17	13,88	38	17,73	35

 Touro Nacional D/F (Tipo de índice): D = índice DESMAMA | F = índice FINAL

**TABELA 12. TOUROS LÍDERES DA RAÇA DEVON ORDENADOS POR GANHO DE PESO DO NASCIMENTO AO SOBREANO**

DADOS GERAIS									GNS		INDD		INDF	
NOME DO TOURO	APELIDO DO TOURO	REGISTRO DO TOURO	ANO NASC	CHIFRE	LIVRO	CRIADOR	CIA	DEP	%	ÍNDICE	%	ÍNDICE	%	
🐄 GALPÃO CANDIDATO1502 DE SANTA ALICE 2280		73445	2019	M	PO	210		32,70	1	51,35	2	52,23	3	
🐄 CANDIDATO STONE832 DE SANTA ALICE 1502	CANDIDATO	66014	2016	M	PO	210	G	29,15	2	62,47	1	55,82	1	
🐄 SAUDADE IL BARÃO 6436		75295	2020	M	PO	23399		24,63	4	44,29	3	39,46	6	
🐄 SAUDADE STONEGROVE 4154		62053	2013	M	PO	2021		23,45	4	40,19	6	45,31	4	
🐄 DEBATE TE 901 DE SANTA ALICE 1670	DEBATE	68449	2016	M	PO	210	R	22,84	5	35,40	7	42,59	5	
🐄 SOMBRINHA DE SANTA LÚCIA 2519		67848	2016	M	PO	17224		21,71	6	21,05	18	37,94	8	
🐄 SOMBRA BARON DE SANTA LÚCIA 2115		59312	2012	*	PO	17224		21,28	6	28,61	12	39,13	7	
🐄 PALMEIRA BELMUR 2638		78115	2020	M	PO	1877		20,84	7	43,17	4	45,54	3	
🐄 GAUDÉRIO DE SANTA LÚCIA 2699		72308	2018	M	PO	17224		18,21	10	42,79	4	42,10	6	
🐄 PALMEIRA 1892		64909	2014	M	PO	1877		17,64	11	23,44	15	30,56	14	
🐄 GARUPÁ 5742 GRANADA G3918		42698	2000	CR	PO	57		16,64	12	37,22	6	32,63	12	
🐄 SAUDADE AZUL 4152		62102	2013	M	PO	2021		16,40	12	34,62	7	26,48	15	
🐄 KAURIVALE 7090 DE SANTA LÚCIA 2375		63788	2014	M	PO	17224		16,12	13	29,81	11	36,17	9	
🐄 SAUDADE SV 1492 5150		68688	2016	M	PO	2021		15,21	14	30,22	11	22,28	23	
🐄 SAUDADE S KAURIV3486 4824		66036	2015	M	PO	2021		15,08	15	13,63	38	23,53	20	
🐄 GAIOS IA27 G7090 A0970	FENÔMENO	69577	2016	M	PO	20810		14,97	15	15,86	33	21,42	25	
🐄 BRAVO G7090 DE SANTA ALICE 1100	BRAVO	63804	2014	M	PO	210	A	14,71	16	31,64	9	21,01	26	
🐄 PALMEIRA MALEVO 2270		70929	2017	D	PO	1877		14,12	16	19,80	21	22,75	21	
🐄 BRADO G7090 DE SANTA ALICE 1180	BRADO	63812	2015	M	PO	210	G	13,47	18	14,11	37	21,46	23	
🐄 SAUDADE S 4154 STONE 05272	S 4154 STONE	70003	2017	M	PO	2021		13,19	20	18,58	23	26,46	16	

**TABELA 13. TOUROS LÍDERES DA RAÇA DEVON ORDENADOS POR CONFORMAÇÃO AO SOBREANO**

DADOS GERAIS									CS			INDD		INDF	
NOME DO TOURO	APELIDO DO TOURO	REGISTRO DO TOURO	ANO NASC	CHIFRE	LIVRO	CRIADOR	CIA	DEP	AC	%	ÍNDICE	%	ÍNDICE	%	
🐄 PALMEIRA BELMUR 2638		78115	2020	M	PO	1877		0,47	0,32	1	43,17	4	45,54	3	
🐄 GAUDÉRIO DE SANTA LÚCIA 2699		72308	2018	M	PO	17224		0,40	0,30	2	42,79	4	42,10	6	
🐄 CANDIDATO STONE832 DE SANTA ALICE 1502	CANDIDATO	66014	2016	M	PO	210	G	0,38	0,46	3	62,47	1	55,82	1	
🐄 KAURIVALE 7090 DE SANTA LÚCIA 2375		63788	2014	M	PO	17224		0,34	0,36	4	29,81	11	36,17	9	
🐄 DEBATE TE 901 DE SANTA ALICE 1670	DEBATE	68449	2016	M	PO	210	R	0,32	0,41	4	35,40	7	42,59	5	
🐄 SAUDADE STONEGROVE 4154		62053	2013	M	PO	2021		0,29	0,44	5	40,19	6	45,31	4	
🐄 SAUDADE QUARTZO 4270		64014	2014	M	PO	2021		0,29	0,44	6	23,35	16	24,06	18	
🐄 SAUDADE MERLOT QUARTZO 5276	MERLOT QUARTZO	70065	2017	M	PO	2021		0,27	0,34	6	18,61	22	19,55	32	
🐄 GARUPÁ 5742 GRANADA G3918		42698	2000	CR	PO	57		0,26	0,36	7	37,22	6	32,63	12	
🐄 FARPADO CANDIDATO DE SANTA ALICE 2100		71589	2018	M	PO	210		0,26	0,37	8	32,82	9	24,95	17	
🐄 GAUDÉRIO RANGATIRA DE SANTA LÚCIA 457		73104	2019	D	PO	2057		0,25	0,32	9	15,26	35	-2,05	79	
🐄 SOMBRINHA DE SANTA LÚCIA 2519		67848	2016	M	PO	17224		0,24	0,34	10	21,05	18	37,94	8	
🐄 DYNAMITE DE SANTA LÚCIA 177A		59372	2011	M	PO	2057		0,21	0,38	12	21,04	19	21,43	24	
🐄 SOMBRA BARON DE SANTA LÚCIA 2115		59312	2012	*	PO	17224		0,21	0,34	12	28,61	12	39,13	7	
🐄 GALPÃO CANDIDATO1502 DE SANTA ALICE 2280		73445	2019	M	PO	210		0,21	0,31	13	51,35	2	52,23	3	
🐄 SAUDADE S 4154 STONE 05272	S 4154 STONE	70003	2017	M	PO	2021		0,20	0,35	15	18,58	23	26,46	16	
🐄 JATOBÁ TE 50 DA ESTRELA DO SUL		69959	2017	D	PO	17774		0,19	0,30	16	18,35	25	13,94	44	
🐄 BACHAREL SA 609 DE SANTA ALICE 1146		63915	2014	M	PO	210		0,19	0,37	18	13,60	39	17,57	36	
🐄 SAUDADE S 4154 STONE 5432	S 4154 STONE	70246	2017	M	PO	2021		0,19	0,34	18	18,17	26	22,29	22	

🐄 Touro Nacional D/F (Tipo de índice): D = Índice DESMAMA | F = Índice FINAL



**TABELA 14. TOUROS LÍDERES DA RAÇA DEVON ORDENADOS POR PRECOCIDADE AO SOBREANO**

NOME DO TOURO	DADOS GERAIS							PS			INDD		INDF	
	APELIDO DO TOURO	REGISTRO DO TOURO	ANO NASC	CHIFRE	LIVRO	CRIADOR	CIA	DEP	AC	%	ÍNDICE	%	ÍNDICE	%
PALMEIRA BELMUR 2638		78115	2020	M	PO	1877		0,47	0,33	1	43,17	4	45,54	3
GAUDÉRIO DE SANTA LÚCIA 2699		72308	2018	M	PO	17224		0,32	0,30	2	42,79	4	42,10	6
CANDIDATO STONE832 DE SANTA ALICE 1502	CANDIDATO	66014	2016	M	PO	2110	G	0,30	0,46	3	62,47	1	55,82	1
GAUDÉRIO RANGATIRA DE SANTA LÚCIA 457		73104	2019	D	PO	2057		0,28	0,25	3	15,26	35	-2,05	79
SOMBRA BARON DE SANTA LÚCIA 2115		59312	2012	*	PO	17224		0,28	0,33	4	28,61	12	39,13	7
SOMBRINHA DE SANTA LÚCIA 2519		67848	2016	M	PO	17224		0,28	0,24	5	21,05	18	37,94	8
SAUDADE STONEGROVE 4154		62053	2013	M	PO	2021		0,27	0,46	5	40,19	6	45,31	4
DYNAMITE DE SANTA LÚCIA 177A		59372	2011	M	PO	2057		0,27	0,34	6	21,04	19	21,43	24
GARUPÁ 5742 GRANADA G3918		42698	2000	CR	PO	57		0,26	0,36	7	37,22	6	32,63	12
SAUDADE IL BARÃO 6436		75295	2020	M	PO	23399		0,25	0,28	8	44,29	3	39,46	6
GALPÃO CANDIDATO1502 DE SANTA ALICE 2280		73445	2019	M	PO	2110		0,25	0,29	9	51,35	2	52,23	3
SAUDADE S 4154 STONE 05272	S 4154 STONE	70003	2017	M	PO	2021		0,25	0,36	10	18,58	23	26,46	16
PALMEIRA 1854		64727	2014	M	PO	1877		0,23	0,39	10	16,17	30	16,35	39
SAUDADE MERLOT QUARTZO 5276	MERLOT QUARTZO	70065	2017	M	PO	2021		0,22	0,36	12	18,61	22	19,55	32
SAUDADE S KAURIV3486 4824		66036	2015	M	PO	2021		0,20	0,41	13	13,63	38	23,53	20
SAUDADE QUARTZO 4270		64014	2014	M	PO	2021		0,20	0,45	13	23,35	16	24,06	18
DEBATE TE 901 DE SANTA ALICE 1670	DEBATE	68449	2016	M	PO	2110	R	0,20	0,42	14	35,40	7	42,59	5
JATOBÁ TE 50 DA ESTRELA DO SUL		69959	2017	D	PO	17774		0,18	0,28	18	18,35	25	13,94	44
SÃO VALENTIN PROGRESSION 1626		58511	2011	*	PO	1991		0,17	0,53	20	10,71	47	14,64	42
BACHAREL SA 609 DE SANTA ALICE 1146		63915	2014	M	PO	2110		0,17	0,38	20	13,60	39	17,57	36

**TABELA 15. TOUROS LÍDERES DA RAÇA DEVON ORDENADOS POR MUSCULATURA AO SOBREANO**

NOME DO TOURO	DADOS GERAIS							MS			INDD		INDF	
	APELIDO DO TOURO	REGISTRO DO TOURO	ANO NASC	CHIFRE	LIVRO	CRIADOR	CIA	DEP	AC	%	ÍNDICE	%	ÍNDICE	%
PALMEIRA BELMUR 2638		78115	2020	M	PO	1877		0,53	0,32	1	43,17	4	45,54	3
GAUDÉRIO DE SANTA LÚCIA 2699		72308	2018	M	PO	17224		0,41	0,28	2	42,79	4	42,10	6
SOMBRA BARON DE SANTA LÚCIA 2115		59312	2012	*	PO	17224		0,36	0,31	3	28,61	12	39,13	7
SOMBRINHA DE SANTA LÚCIA 2519		67848	2016	M	PO	17224		0,34	0,22	3	21,05	18	37,94	8
SAUDADE STONEGROVE 4154		62053	2013	M	PO	2021		0,33	0,44	5	40,19	6	45,31	4
SAUDADE MERLOT QUARTZO 5276	MERLOT QUARTZO	70065	2017	M	PO	2021		0,26	0,34	5	18,61	22	19,55	32
SAUDADE QUARTZO 4270		64014	2014	M	PO	2021		0,26	0,43	6	23,35	16	24,06	18
GAUDÉRIO RANGATIRA DE SANTA LÚCIA 457		73104	2019	D	PO	2057		0,26	0,23	7	15,26	35	-2,05	79
SAUDADE IL BARÃO 6436		75295	2020	M	PO	23399		0,26	0,26	8	44,29	3	39,46	6
PALMEIRA 1623 2408		72555	2018	M	PO	1877		0,25	0,42	8	17,95	27	14,75	41
SAUDADE S 4154 STONE 05272	S 4154 STONE	70003	2017	M	PO	2021		0,22	0,34	9	18,58	23	26,46	16
PALMEIRA MALEVO 2270		70929	2017	D	PO	1877		0,22	0,41	10	19,80	21	22,75	21
GALPÃO CANDIDATO1502 DE SANTA ALICE 2280		73445	2019	M	PO	2110		0,22	0,28	11	51,35	2	52,23	3
DEBATE TE 901 DE SANTA ALICE 1670	DEBATE	68449	2016	M	PO	2110	R	0,22	0,40	13	35,40	7	42,59	5
CANDIDATO STONE832 DE SANTA ALICE 1502	CANDIDATO	66014	2016	M	PO	2110	G	0,21	0,44	15	62,47	1	55,82	1
PALMEIRA 1854		64727	2014	M	PO	1877		0,20	0,38	16	16,17	30	16,35	39
DYNAMITE DE SANTA LÚCIA 177A		59372	2011	M	PO	2057		0,19	0,33	19	21,04	19	21,43	24
SAUDADE 5870		72164	2018	M	PO	2021		0,18	0,30	20	17,45	28	16,77	37

 Touro Nacional D/F (Tipo de índice): D = índice DESMAMA | F = índice FINAL

**TABELA 16. TOUROS LÍDERES DA RAÇA DEVON ORDENADOS POR TAMANHO AO SOBREANO**

DADOS GERAIS								TS			INDD		INDF	
NOME DO TOURO	APELIDO DO TOURO	REGISTRO DO TOURO	ANO NASC	CHIFRE	LIVRO	CRIADOR	CIA	DEP	AC	%	ÍNDICE	%	ÍNDICE	%
🐄 PALMEIRA BELMUR 2638		78115	2020	M	PO	1877		0,59	0,37	1	43,17	4	45,54	3
🐄 SOMBRINHA DE SANTA LÚCIA 2519		67848	2016	M	PO	17224		0,48	0,28	2	21,05	18	37,94	8
🐄 SOMBRA BARON DE SANTA LÚCIA 2115		59312	2012	*	PO	17224		0,44	0,38	3	28,61	12	39,13	7
🐄 GARUPÁ 5742 GRANADA G3918		42698	2000	CR	PO	57		0,37	0,41	4	37,22	6	32,63	12
🐄 GARUPÁ 3052-G1441-A3		26713	1988	CR	PO	48		0,35	0,63	5	11,15	46	8,24	53
🐄 DEBATE TE 901 DE SANTA ALICE 1670	DEBATE	68449	2016	M	PO	2110	R	0,34	0,47	6	35,40	7	42,59	5
🐄 GAUDÉRIO RANGATIRA DE SANTA LÚCIA 457		73104	2019	D	PO	2057		0,32	0,30	7	15,26	35	-2,05	79
🐄 DYNAMITE DE SANTA LÚCIA 177A		59372	2011	M	PO	2057		0,29	0,39	8	21,04	19	21,43	24
🐄 SAUDADE STONEGROVE 4154		62053	2013	M	PO	2021		0,28	0,50	9	40,19	6	45,31	4
🐄 GARUPÁ 4012 SERVANT PEDRA	KOPECK	32255	1992	CR	PO	48		0,28	0,62	10	19,85	21	21	28
🐄 GAUDÉRIO DE SANTA LÚCIA 2699		72308	2018	M	PO	17224		0,25	0,34	12	42,79	4	42,10	6
🐄 SAUDADE IL BARÃO 6436		75295	2020	M	PO	23399		0,24	0,32	14	44,29	3	39,46	6
🐄 PALMEIRA MALEVO 2270		70929	2017	D	PO	1877		0,24	0,48	15	19,80	21	22,75	21
🐄 PALMEIRA 1759		64996	2013	M	PO	1877		0,21	0,53	18	13,57	40	13,91	46
🐄 CAMBOATÁ 615 URANO M901 C034	URANO	67517	2016	M	PO	14970	P	0,21	0,49	18	9,58	49	8,91	53
🐄 SAUDADE 5870		72164	2018	M	PO	2021		0,20	0,36	20	17,45	28	16,77	37

**TABELA 17. TOUROS LÍDERES DA RAÇA DEVON ORDENADOS POR PELAME AO SOBREANO**

DADOS GERAIS								PmS			INDD		INDF	
NOME DO TOURO	APELIDO DO TOURO	REGISTRO DO TOURO	ANO NASC	CHIFRE	LIVRO	CRIADOR	CIA	DEP	AC	%	ÍNDICE	%	ÍNDICE	%
🐄 BELMUR CLAY B13		1A41	2006	*	IA	23805	M	-0,13	0,52	2	-20,77	99	-9,31	92
🐄 PALMEIRA BELMUR 2638		78115	2020	M	PO	1877		-0,11	0,33	4	43,17	4	45,54	3
🐄 DYNAMITE DE SANTA LÚCIA 177A		59372	2011	M	PO	2057		-0,11	0,32	6	21,04	19	21,43	24
🐄 ARAPARI 2201 S1470 G4240		65255	2013	M	PO	5694		-0,10	0,31	6	16,27	30	17,92	33
🐄 GARUPÁ 5742 GRANADA G3918		42698	2000	CR	PO	57		-0,08	0,22	9	37,22	6	32,63	12
🐄 FARPADO CANDIDATO DE SANTA ALICE 2100		71589	2018	M	PO	2110		-0,07	0,38	10	32,82	9	24,95	17
🐄 BACHAREL SA 609 DE SANTA ALICE 1146		63915	2014	M	PO	2110		-0,06	0,35	10	13,60	39	17,57	36
🐄 PALMEIRA 1854		64727	2014	M	PO	1877		-0,06	0,41	11	16,17	30	16,35	39
🐄 SAUDADE S KAURIV3486 4824		66036	2015	M	PO	2021		-0,06	0,43	12	13,63	38	23,53	20
🐄 SAUDADE STONE 3394 5068	STONE 3394	68491	2016	M	PO	2021		-0,05	0,35	12	-8,45	88	-8,76	91
🐄 SAUDADE MERLOT QUARTZO 5276	MERLOT QUARTZO	70065	2017	M	PO	2021		-0,05	0,38	13	18,61	22	19,55	32
🐄 BARNSTAPLE CARLISLE 6		1A35	1996	CR	IA	23805	M	-0,04	0,44	14	-1,15	76	2,38	70
🐄 SANTO ANTÔNIO 01226 1055		71093	2017	M	PO	1998		-0,04	0,21	15	-1,47	76	-2,54	80
🐄 SAUDADE 5870		72164	2018	M	PO	2021		-0,04	0,33	16	17,45	28	16,77	37
🐄 SÃO VALENTIN PROGRESSION 1626		58511	2011	*	PO	1991		-0,04	0,51	16	10,71	47	14,64	42
🐄 STONEGROVE DE SANTA LÚCIA 2043		59268	2011	*	PO	17224		-0,04	0,38	17	23,44	14	23,10	20
🐄 ROTOKAWA 688		1A32	1995	CR	IA	23805		-0,04	0,43	18	-0,91	75	-2,58	81
🐄 CANDIDATO STONE832 DE SANTA ALICE 1502	CANDIDATO	66014	2016	M	PO	2110	G	-0,04	0,47	18	62,47	1	55,82	1
🐄 SAUDADE S TOPÁZIO 1836		35556	1995	M	PO	2021		-0,03	0,39	20	5,26	57	6,81	57
🐄 SAUDADE S 4154 STONE 5432	S 4154 STONE	70246	2017	M	PO	2021		-0,03	0,38	20	18,17	26	22,29	22

**TABELA 18. TOUROS LÍDERES DA RAÇA DEVON ORDENADOS POR PERÍMETRO ESCROTAL**

DADOS GERAIS								PE			INDD		INDF	
NOME DO TOURO	APELIDO DO TOURO	REGISTRO DO TOURO	ANO NASC	CHIFRE	LIVRO	CRIADOR	CIA	DEP	AC	%	ÍNDICE	%	ÍNDICE	%
☛ SOMBRA BARON DE SANTA LÚCIA 2115		59312	2012	*	PO	17224		1,28	0,36	1	28,61	12	39,13	7
☛ GAUDÉRIO DE SANTA LÚCIA 2699		72308	2018	M	PO	17224		1,24	0,35	2	42,79	4	42,10	6
☛ GAUDÉRIO RANGATIRA DE SANTA LÚCIA 457		73104	2019	D	PO	2057		1,11	0,38	3	15,26	35	-2,05	79
☛ ARAPARI 2201 S1470 G4240		65255	2013	M	PO	5694		1,07	0,36	3	16,27	30	17,92	33
☛ PALMEIRA 1892		64909	2014	M	PO	1877		0,85	0,45	6	23,44	15	30,56	14
☛ SAUDADE STONEGROVE 4154		62053	2013	M	PO	2021		0,80	0,39	7	40,19	6	45,31	4
☛ SANTO ANTÔNIO 01226 1055		71093	2017	M	PO	1998		0,74	0,21	8	-1,47	76	-2,54	80
☛ SAUDADE S KAURIV3486 4824		66036	2015	M	PO	2021		0,73	0,41	9	13,63	38	23,53	20
☛ SAUDADE S TOPÁZIO 1636		35556	1995	M	PO	2021		0,67	0,36	11	5,26	57	6,81	57
☛ PALMEIRA BELMUR 2638		78115	2020	M	PO	1877		0,62	0,23	12	43,17	4	45,54	3
☛ CANDIDATO STONE832 DE SANTA ALICE 1502	CANDIDATO	66014	2016	M	PO	2110	G	0,61	0,44	13	62,47	1	55,82	1
☛ GARUPÁ 6142 GRANADA PEDRA	TORPEDO	45056	2002	CR	PO	57		0,60	0,46	14	12,30	44	13,92	45
☛ SAUDADE MERLOT QUARTZO 5276	MERLOT QUARTZO	70065	2017	M	PO	2021		0,57	0,35	16	18,61	22	19,55	32
☛ KAURIVALE 7090 DE SANTA LÚCIA 2375		63788	2014	M	PO	17224		0,55	0,38	17	29,81	11	36,17	9
☛ SAUDADE S 4154 STONE 05272	S 4154 STONE	70003	2017	M	PO	2021		0,54	0,30	18	18,58	23	26,46	16
☛ SAUDADE TOPÁZIO 1470		33783	1993	M	PO	2021		0,52	0,46	20	12,64	43	8,93	52

**TABELA 19. TOUROS LÍDERES DA RAÇA DEVON ORDENADOS POR ÁREA DE OLHO DE LOMBO**

DADOS GERAIS								AOL			INDD		IBC		INDF	
NOME DO TOURO	APELIDO DO TOURO	REGISTRO DO TOURO	ANO NASC	CHIFRE	LIVRO	CRIADOR	CIA	DEP	AC	%	ÍNDICE	%	ÍNDICE	%	ÍNDICE	%
☛ DEBATE TE 901 DE SANTA ALICE 1670	DEBATE	68449	2016	M	PO	2110	R	2,30	0,35	3	35,40	7	R\$ 113,44	6	42,59	5
☛ GAUDÉRIO DE SANTA LÚCIA 2699		72308	2018	M	PO	17224		2,26	0,11	4	42,79	4	R\$ 65,11	18	42,10	6
☛ SAUDADE S KAURIV3486 4824		66036	2015	M	PO	2021		2,23	0,24	5	13,63	38	R\$ 98,99	8	23,53	20
☛ GAUDÉRIO RANGATIRA DE SANTA LÚCIA 457		73104	2019	D	PO	2057		2,21	0,23	6	15,26	35	-R\$ 58,43	98	-2,05	79
☛ SAUDADE SV 1492 5150		68688	2016	M	PO	2021		1,96	0,27	8	30,22	11	R\$ 58,50	22	22,28	23
☛ SAUDADE AZUL 4152		62102	2013	M	PO	2021		1,80	0,42	9	34,62	7	R\$ 84,99	11	26,48	15
☛ CANDIDATO STONE832 DE SANTA ALICE 1502	CANDIDATO	66014	2016	M	PO	2110	G	1,80	0,39	10	62,47	1	R\$ 143,23	3	55,82	1
☛ JATOBÁ TE 50 DA ESTRELA DO SUL		69959	2017	D	PO	17774		1,66	0,14	12	18,35	25	R\$ 22,20	52	13,94	44
☛ SAUDADE STONE 3394 5102	STONE 3394	68519	2016	M	PO	2021		1,57	0,22	15	4,96	59	R\$ 15,40	58	3,24	68
☛ SOMBRINHA DE SANTA LÚCIA 2519		67848	2016	M	PO	17224		1,52	0,22	16	21,05	18	R\$ 117,08	5	37,94	8
☛ SOMBRA BARON DE SANTA LÚCIA 2115		59312	2012	*	PO	17224		1,31	0,18	18	28,61	12	R\$ 106,66	7	39,13	7
☛ THORNDAL BARON 4		1A30	1991	CR	IA	23805		1,29	0,32	19	4,13	61	R\$ 8,07	71	0,38	74
☛ SAUDADE IL BARÃO 6436		75295	2020	M	PO	23399		1,25	0,23	20	44,29	3	R\$ 121,47	4	39,46	6

**TABELA 20. TOUROS LÍDERES DA RAÇA DEVON ORDENADOS POR ESPESSURA DE GORDURA SUBCUTÂNEA**

DADOS GERAIS								EGS			INDD		IBC		INDF	
NOME DO TOURO	APELIDO DO TOURO	REGISTRO DO TOURO	ANO NASC	CHIFRE	LIVRO	CRIADOR	CIA	DEP	AC	%	ÍNDICE	%	ÍNDICE	%	ÍNDICE	%
SAUDADE IL BARÃO 6436		75295	2020	M	PO	23399		0,40	0,13	2	44,29	3	R\$ 121,47	4	39,46	6
CANDIDATO STONE832 DE SANTA ALICE 1502	CANDIDATO	66014	2016	M	PO	2110	G	0,38	0,26	3	62,47	1	R\$ 143,23	3	55,82	1
SAUDADE AZUL 4152		62102	2013	M	PO	2021		0,33	0,28	4	34,62	7	R\$ 84,99	11	26,48	15
BRADO G7090 DE SANTA ALICE 1180	BRADO	63812	2015	M	PO	2110	G	0,19	0,25	6	14,11	37	R\$ 54,55	25	21,46	23
SAUDADE SV 1492 5150		68688	2016	M	PO	2021		0,19	0,16	8	30,22	11	R\$ 58,50	22	22,28	23
ARAPARI 2201 S1470 G4240		65255	2013	M	PO	5694		0,18	0,18	9	16,27	30	R\$ 45,84	31	17,92	33
BRAVO G7090 DE SANTA ALICE 1100	BRAVO	63804	2014	M	PO	2110	A	0,17	0,37	11	31,64	9	R\$ 49,48	27	21,01	26
ROKAWA 425		1A31	1990	M	IA	23805		0,17	0,11	12	4,55	60	R\$ 84,49	13	11,15	51
FARPADO CANDIDATO DE SANTA ALICE 2100		71589	2018	M	PO	2110		0,16	0,07	14	32,82	9	R\$ 57,49	24	24,95	17
SAUDADE S EFFINGHAM 4024		61882	2013	M	PO	2021		0,16	0,14	15	7,55	52	-R\$ 13,18	88	7,82	55
SAUDADE BARÃO 5294	BARÃO	70070	2017	M	PO	2021		0,15	0,14	16	18,07	26	R\$ 25,16	50	11,99	50
GARUPÁ 7900-G7090 SAUDADE		57396	2010	*	PO	57	M	0,13	0,25	17	14,58	35	R\$ 48,67	28	17,85	34
GALPÃO CANDIDATO1502 DE SANTA ALICE 2280		73445	2019	M	PO	2110		0,10	0,13	18	51,35	2	R\$ 150,65	2	52,23	3
SANTA LÚCIA 2449B		67679	2016	D	PO	17224		0,10	0,21	20	16,05	31	R\$ 42,43	38	16,80	37

**TABELA 21. TOUROS LÍDERES DA RAÇA DEVON ORDENADOS POR ESPESSURA DE GORDURA SUBCUTÂNEA MEDIDA NA PICANHA**

DADOS GERAIS								EP8			INDD		IBC		INDF	
NOME DO TOURO	APELIDO DO TOURO	REGISTRO DO TOURO	ANO NASC	CHIFRE	LIVRO	CRIADOR	CIA	DEP	AC	%	ÍNDICE	%	ÍNDICE	%	ÍNDICE	%
CANDIDATO STONE832 DE SANTA ALICE 1502	CANDIDATO	66014	2016	M	PO	2110	G	0,72	0,36	2	62,47	1	R\$ 143,23	3	55,82	1
FARPADO CANDIDATO DE SANTA ALICE 2100		71589	2018	M	PO	2110		0,61	0,12	4	32,82	9	R\$ 57,49	24	24,95	17
SAUDADE IL BARÃO 6436		75295	2020	M	PO	23399		0,60	0,20	5	44,29	3	R\$ 121,47	4	39,46	6
ROKAWA 425		1A31	1990	M	IA	23805		0,57	0,16	6	4,55	60	R\$ 84,49	13	11,15	51
SAUDADE AZUL 4152		62102	2013	M	PO	2021		0,44	0,38	7	34,62	7	R\$ 84,99	11	26,48	15
GALPÃO CANDIDATO1502 DE SANTA ALICE 2280		73445	2019	M	PO	2110		0,43	0,20	8	51,35	2	R\$ 150,65	2	52,23	3
BRAVO G7090 DE SANTA ALICE 1100	BRAVO	63804	2014	M	PO	2110	A	0,34	0,47	9	31,64	9	R\$ 49,48	27	21,01	26
ARAPARI 2201 S1470 G4240		65255	2013	M	PO	5694		0,28	0,26	10	16,27	30	R\$ 45,84	31	17,92	33
SAUDADE BARÃO 5294	BARÃO	70070	2017	M	PO	2021		0,27	0,20	11	18,07	26	R\$ 25,16	50	11,99	50
BELMUR CLAY B13		1A41	2006	*	IA	23805	M	0,26	0,40	12	-20,77	99	-R\$ 0,32	77	-9,31	92
GARUPÁ 3052-G1441-A3		26713	1988	CR	PO	48		0,24	0,14	15	11,15	46	R\$ 35,84	44	8,24	53
SAUDADE S KAURIV3486 4824		66036	2015	M	PO	2021		0,21	0,20	16	13,63	38	R\$ 98,99	8	23,53	20
DINGLE OBJECTIVE 4		1A22	1979	M	IA	23805		0,21	0,06	17	9,50	50	R\$ 9,64	66	3,04	69
BARNSTAPLE CARLISLE 6		1A35	1996	CR	IA	23805	M	0,20	0,15	18	-1,15	76	R\$ 11,51	65	2,38	70
ELEITO SA 1382 SV 1623 DE SANTA ALICE 2020		69609	2018	M	PO	2110		0,19	0,24	19	13,04	42	R\$ 20,52	54	6,16	58
SOMBRA BARON DE SANTA LÚCIA 2115		59312	2012	*	PO	17224		0,18	0,15	20	28,61	12	R\$ 106,66	7	39,13	7

**TABELA 22. TOUROS LÍDERES DA RAÇA DEVON ORDENADOS POR GORDURA INTRAMUSCULAR**

NOME DO TOURO	DADOS GERAIS							GIM			INDD		IBC		INDF	
	APELIDO DO TOURO	REGISTRO DO TOURO	ANO NASC	CHIFRE	LIVRO	CRIADOR	CIA	DEP	AC	%	ÍNDICE	%	ÍNDICE	%	ÍNDICE	%
GAIOS IA27 67090 A0970	FENÔMENO	69577	2016	M	PO	20810		0,19	0,34	2	15,86	33	R\$ 68,12	17	21,42	25
SAUDADE AZUL 4152		62102	2013	M	PO	2021		0,16	0,42	4	34,62	7	R\$ 84,99	11	26,48	15
BRADO 67090 DE SANTA ALICE 1180	BRADO	63812	2015	M	PO	2110	G	0,14	0,38	5	14,11	37	R\$ 54,55	25	21,46	23
JATOBÁ TE 50 DA ESTRELA DO SUL		69959	2017	D	PO	17774		0,14	0,13	6	18,35	25	R\$ 22,20	52	13,94	44
BARNSTAPLE CARLISLE 6		1A35	1996	CR	IA	23805	M	0,12	0,15	10	-1,15	76	R\$ 11,51	65	2,38	70
GALPÃO CANDIDATO1502 DE SANTA ALICE 2280		73445	2019	M	PO	2110		0,11	0,24	11	51,35	2	R\$ 150,65	2	52,23	3
TORPEDO DE SANTA LÚCIA 2673		72328	2018	M	PO	17224		0,10	0,23	12	8,43	51	R\$ 38,43	41	13,26	48
SAUDADE S KAURIV3486 4824		66036	2015	M	PO	2021		0,10	0,23	14	13,63	38	R\$ 98,99	8	23,53	20
ROKAWA 425		1A31	1990	M	IA	23805		0,10	0,17	16	4,55	60	R\$ 84,49	13	11,15	51
SAUDADE STONE 3394 5102	STONE 3394	68519	2016	M	PO	2021		0,09	0,22	17	4,96	59	R\$ 15,40	58	3,24	68
PALMEIRA MALEVO 2270		70929	2017	D	PO	1877		0,08	0,19	18	19,80	21	R\$ 63,09	20	22,75	21
HOLBROOK 55		1A29	1988	M	IA	23805		0,08	0,14	19	4,09	62	-R\$ 32,20	96	-3,30	81
CANDIDATO STONE832 DE SANTA ALICE 1502	CANDIDATO	66014	2016	M	PO	2110	G	0,08	0,41	19	62,47	1	R\$ 143,23	3	55,82	1
SAUDADE MERLOT QUARTZO 05280	MERLOT QUARTZO	70005	2017	M	PO	2021	R	0,08	0,20	20	-9,70	90	R\$ 17,92	57	4,44	62

 Touro Nacional D/F (Tipo de índice): D = Índice DESMAMA | F = Índice FINAL

 Fêmea Nacional D/F (Tipo de índice): D = Índice DESMAMA | F = Índice FINAL



Esta listagem de Touros Jovens raça Devon, conta com todos os touros de 2 (dois) anos, ou seja, da geração 2021, entre os **TOP 20% para ÍNDICE Final no PROMEBO**.

**TABELA 23. TOUROS JOVENS DEVON**

DADOS GERAIS							NASCIMENTO E DESMAMA															
TATUAGEM DO TOURO	AFIXO DO TOURO	CRIADOR	REGISTRO DO TOURO	CHIFRE	APELIDO DO PAI	REGISTRO DO PAI	PN		GND		CD		PD		MD		TD		PmD		INDD	
							DEP	%	DEP	%	DEP	%	DEP	%	DEP	%	DEP	%	DEP	%	DEP	%
F 07644	SAUDADE IL	23399	81161	M		75295	-0,64	32	18,18	1	0,24	5	0,29	3	0,20	6	0,20	13			54,54	1
F 717	DE SANTA LÚCIA	2057	80584	M		72308			15,06	1	0,21	9	0,22	10	0,18	9	0,26	7			45,16	2
F 7620	SAUDADE IL	23399	81091	M		75339	-0,95	24	10,81	5	0,22	7	0,09	41	0,14	17	0,28	6			34,82	4
F 2977	SANTA LÚCIA	17224	80124	M		67848			9,69	7	0,08	43	0,12	33	0,16	12	0,29	5			26,44	10
F E7578	SAUDADE IL	23399	81117	M		75339	0,39	77	12,76	2	0,31	2	0,33	2	0,24	4	0,34	3			43,29	2
F 3120	PALMEIRA	1877	80918	D		78115			12,44	3	0,32	1	0,39	1	0,36	1	0,48	1	-0,05	10	42,74	2
F 2985	SANTA LÚCIA	17224	80132	M		67848			8,72	9	0,21	8	0,15	23	0,15	14	0,26	7			29,04	7
F 733	DE SANTA LÚCIA	2057	80594	D		72308			9,85	6	0,19	10	0,14	27	0,25	3	0,17	19			31,26	6
F 7614	SAUDADE IL	23399	81090	M		75689	-1,16	17	9,25	8	0,17	14	0,16	22	0,17	10	0,09	40			28,86	8
F 3124	PALMEIRA	1877	80922	M		78115			9,62	7	0,19	11	0,11	34	0,20	7	0,40	2	-0,06	7	30,53	6
F 2995	SANTA LÚCIA	17224	80537	M		72308			10,34	5	0,22	7	0,13	30	0,18	9	0,21	12			33,44	5
F 3003	SANTA LÚCIA	17224	80543	M		72308			9,16	8	0,31	2	0,33	2	0,29	2	0,20	14			33,89	4
F 2070	SÃO VALENTIN	27103	79949	M		42698			11,96	3	0,13	27									34,10	4
F 276	SONHO E REALIDADE	10370	80250	M	PALMEIRA	64878	-0,16	54	5,85	23	0,25	4	0,24	6	0,19	8	0,07	45	-0,07	6	23,22	14
F 727	DE SANTA LÚCIA	2057	80590	D		57396			8,00	12	0,15	19	0,10	38	0,06	42	0,16	22			24,95	12
F 3017	SANTA LÚCIA	17224	80551	M		72308			5,94	22	0,31	2	0,22	8	0,23	4	0,04	57			25,68	11
F TE7650	SAUDADE IL	23399	81109	M		50231	-1,87	6	8,14	11	0,16	19	0,14	27	0,13	20	0,11	33			25,35	11
F 3162	PALMEIRA	1877	80956	M		72555			6,22	21	0,36	1	0,39	1	0,37	1	0,43	2	-0,04	12	28,38	8
F TE7640	SAUDADE IL	23399	81075	M		50231	-1,88	6	8,80	9	0,11	31	0,13	29	0,09	34	0,09	40			25,43	11
F 3007	SANTA LÚCIA	17224	80545	M		72308			6,64	19	0,16	18	0,17	19	0,16	13	0,20	13			21,58	16
F 2997	SANTA LÚCIA	17224	80538	D		72308			7,06	17	0,13	25	0,16	23	0,10	31	0,10	36			21,72	16
F 3112	PALMEIRA	1877	80912	M		78115			6,16	21	0,24	5	0,34	2	0,34	1	0,29	5	-0,08	3	23,74	13
F 3126	PALMEIRA	1877	80923	M		64909			4,31	35	0,18	12	0,19	15	0,19	8	0,13	29	0,02	78	16,61	27
F 3005	SANTA LÚCIA	17224	80544	M		72308			8,46	10	0,06	49	0,00	67	0,05	50	0,10	38			22,57	15

Para qualificar na listagem de Touros Jovens, os mesmos devem atender os seguintes requisitos:

1. ter nascido há duas safras;
2. ter recebido dupla marca;
3. ter índice final maior ou igual a 15;

4. ter índice desmama maior ou igual a 10;

5. ter fonte de informação própria para GND, CD, GDS, CS e PE;

6. ter pai e mãe com percentil para índice final e índice desmama menor ou igual a 60%;

7. estar com registro provisório na ANC na época da elaboração da lista.

		SOBREANO														ULTRASSOM															
		GDS		GNS		CS		PS		MS		TS		PmS		PE		AOL		EGS		EP8		GIM		IBC		INDF			
		DEP	%	DEP	%	DEP	%	DEP	%	DEP	%	DEP	%	DEP	%	DEP	%	DEP	%	DEP	%	DEP	%	DEP	%	DEP	%	ÍNDICE	%	ÍNDICE	%
13,94	1	32,12	1	0,29	5	0,30	4	0,28	6	0,26	12	0,03	68	0,47	22														54,98	1	
9,88	3	24,93	2	0,24	11	0,20	12	0,20	14	0,26	11	-0,02	34	0,85	6														44,21	2	
12,85	1	23,65	2	0,28	6	0,11	39	0,18	18	0,36	4	-0,09	6	0,57	17														43,49	2	
16,94	1	26,62	2	0,22	13	0,21	10	0,27	6	0,41	2	0,00	41	0,09	54														42,24	2	
9,36	4	22,12	3	0,36	2	0,33	2	0,26	7	0,37	4	-0,03	25	-0,17	76														42,02	2	
7,42	12	19,87	4	0,39	1	0,41	1	0,45	1	0,51	1	-0,08	7	0,33	34														41,08	3	
12,40	2	21,12	3	0,30	5	0,19	15	0,21	13	0,33	6	0,01	52	0,73	10														40,95	3	
8,68	7	18,53	6	0,25	9	0,17	21	0,31	3	0,17	25	0,05	84	1,16	1														36,92	4	
10,16	3	19,41	5	0,22	12	0,20	13	0,19	16	0,13	34	0,03	72	0,51	20														35,07	5	
7,98	10	17,59	6	0,29	6	0,21	10	0,28	5	0,44	2	-0,10	5	0,75	9														34,91	5	
5,79	20	16,14	10	0,25	9	0,12	35	0,21	13	0,22	17	0,02	63	1,31	1														34,19	5	
4,98	26	14,14	14	0,36	2	0,32	3	0,35	2	0,19	22	0,03	67	0,80	7														34,10	5	
8,46	7	20,42	4	0,13	34	0,11	40	0,12	34	0,36	4	-0,10	5	0,37	30														32,81	6	
6,28	16	12,12	21	0,31	4	0,27	5	0,27	6	0,06	58	-0,10	4	0,86	5	1,38	17	0,22	6	0,26	13	0,19	6	R\$ 75,24	9			29,83	9		
8,35	8	16,35	9	0,13	34	0,12	35	0,06	51	0,18	24	0,04	79	0,41	27														28,34	10	
4,31	34	10,25	27	0,35	2	0,20	12	0,29	4	0,02	67	-0,07	10	0,31	35														27,30	11	
7,11	13	15,24	12	0,16	27	0,12	33	0,15	24	0,14	30	0,06	87	0,45	24														27,29	12	
2,80	52	9,02	32	0,39	1	0,39	1	0,42	1	0,39	3	-0,07	11	0,05	57														26,44	12	
7,49	11	16,29	9	0,10	43	0,11	38	0,10	40	0,12	36	0,06	87	0,15	49														25,72	13	
3,85	39	10,48	26	0,22	12	0,19	15	0,21	13	0,24	14	0,03	75	0,94	3														23,50	17	
4,93	27	11,99	21	0,18	22	0,17	20	0,14	27	0,11	41	-0,07	11	0,61	15														23,05	18	
3,17	47	9,32	31	0,33	3	0,35	2	0,42	1	0,31	8	-0,11	3	-0,20	77														22,20	19	
4,36	33	8,66	34	0,21	14	0,25	7	0,24	9	0,09	48	0,02	61	0,84	6														21,33	20	
5,14	25	13,60	15	0,10	46	0,00	72	0,05	54	0,07	53	0,03	72	0,40	28														21,28	20	

Para qualificar na listagem de Touros Jovens Líderes, os mesmos devem atender os seguintes requisitos:

1. Devem constar no sumário de touros pais por índice final ou índice desmama;
2. Serão apresentados até os 20 melhores touros classificados para cada característica avaliada;
3. Deverão estar dentre os 20% superiores para a característica correspondente na tabela.

**TABELA 24. TOUROS JOVENS LÍDERES DA RAÇA DEVON ORDENADOS POR ÍNDICE DESMAMA**

NOME DO TOURO	DADOS GERAIS							INDD		IBC		INDF	
	APELIDO DO TOURO	REGISTRO DO TOURO	ANO NASC	CHIFRE	LIVRO	CRIADOR	CIA	ÍNDICE	%	ÍNDICE	%	ÍNDICE	%
SAUDADE IL 07644 CORUNILHA 67090		81161	2023	M	PO	23399		54,54	1	156,19	1	54,98	1
GAUDÉRIO 2699 717 DE SANTA LÚCIA		80584	2023	M	PO	2057		45,16	2	92,75	5	44,21	2
SAUDADE IL E7578 BELLO S5088 B13		81117	2023	M	PO	23399		43,29	2	102,80	4	42,02	2
PALMEIRA 2638 3120		80918	2023	D	PO	1877		42,74	2	88,38	5	41,08	3
SAUDADE IL 7620 BELLO BRADO MERLOT		81091	2023	M	PO	23399		34,82	4	89,52	5	43,49	2
SÃO VALENTIN GRANADA 2070		79949	2023	M	PO	27103		34,10	4	81,28	8	32,81	6
GAUDÉRIO 3003 DE SANTA LÚCIA		80543	2023	M	PO	17224		33,89	4	52,27	25	34,10	5
GAUDÉRIO 2995 DE SANTA LÚCIA		80537	2023	M	PO	17224		33,44	5	59,82	21	34,19	5
DOURADO 2699 733 DE SANTA LÚCIA		80594	2023	D	PO	2057		31,26	6	73,89	10	36,92	4
PALMEIRA 2638 3124		80922	2023	M	PO	1877		30,53	6	81,27	8	34,91	5
SOMBRINHA BOMBINHA 2985 DE SANTA LÚCIA		80132	2023	M	PO	17224		29,04	7	96,34	4	40,95	3
SAUDADE IL 7614		81090	2023	M	PO	23399		28,86	8	99,38	4	35,07	5
PALMEIRA 2408 3162		80956	2023	M	PO	1877		28,38	8	42,84	35	26,44	12
SOMBRINHA 2519 2977 DE SANTA LÚCIA		80124	2023	M	PO	17224		26,44	10	134,89	1	42,24	2
GAUDÉRIO 3017 DE SANTA LÚCIA		80551	2023	M	PO	17224		25,68	11	33,51	45	27,30	11
SAUDADE IL TE7640 PREMIUM G7090 STONE		81075	2023	M	PO	23399		25,43	11	64,13	17	25,72	13
SAUDADE IL TE7650 G7090 D515TE		81109	2023	M	PO	23399		25,35	11	59,78	21	27,29	12
G7900 BOMBINHA AZ 727 DE SANTA LÚCIA		80590	2023	D	PO	2057		24,95	12	72,50	11	28,34	10
PALMEIRA 2638 3112		80912	2023	M	PO	1877		23,74	13	37,80	41	22,20	19
SONHO E REALIDADE 276 JAN		80250	2023	M	PO	10370		23,22	14	75,24	9	29,83	9

**TABELA 25. TOUROS JOVENS LÍDERES DA RAÇA DEVON ORDENADOS POR PELAME AO SOBREANO**

NOME DO TOURO	DADOS GERAIS							PmS			INDD		ÍNDICE	
	APELIDO DO TOURO	REGISTRO DO TOURO	ANO NASC	CHIFRE	LIVRO	CRIADOR	CIA	DEP	AC	%	ÍNDICE	%	FINAL	%
PALMEIRA 2638 3112		80912	2023	M	PO	1877		-0,11	0,20	3	23,74	13	22,20	19
SONHO E REALIDADE 276 JAN		80250	2023	M	PO	10370		-0,10	0,20	4	23,22	14	29,83	9
PALMEIRA 2638 3124		80922	2023	M	PO	1877		-0,10	0,20	5	30,53	6	34,91	5
SÃO VALENTIN GRANADA 2070		79949	2023	M	PO	27103		-0,10	0,15	5	34,10	4	32,81	6
SAUDADE IL 7620 BELLO BRADO MERLOT		81091	2023	M	PO	23399		-0,09	0,20	6	34,82	4	43,49	2
PALMEIRA 2638 3120		80918	2023	D	PO	1877		-0,08	0,21	7	42,74	2	41,08	3
GAUDÉRIO 3017 DE SANTA LÚCIA		80551	2023	M	PO	17224		-0,07	0,15	10	25,68	11	27,30	11
PALMEIRA 2408 3162		80956	2023	M	PO	1877		-0,07	0,23	11	28,38	8	26,44	12
GAUDÉRIO 2997 DE SANTA LÚCIA		80538	2023	D	PO	17224		-0,07	0,16	11	21,72	16	23,05	18

**TABELA 26. TOUROS JOVENS LÍDERES DA RAÇA DEVON ORDENADOS POR ÁREA DE OLHO DE LOMBO**

DADOS GERAIS								AOL			INDD		IBC		INDF	
NOME DO TOURO	APELIDO DO TOURO	REGISTRO DO TOURO	ANO NASC	CHIFRE	LIVRO	CRIADOR	CIA	DEP	AC	%	ÍNDICE	%	ÍNDICE	%	ÍNDICE	%
 SONHO E REALIDADE 276 JAN		80250	2023	M	PO	10370		1,38	0,19	17	23,22	14	R\$ 75,24	9	29,83	9

**TABELA 27. TOUROS JOVENS LÍDERES DA RAÇA DEVON ORDENADOS POR ESPESSURA DE GORDURA SUBCUTÂNEA**

DADOS GERAIS								EGS			INDD		IBC		INDF	
NOME DO TOURO	APELIDO DO TOURO	REGISTRO DO TOURO	ANO NASC	CHIFRE	LIVRO	CRIADOR	CIA	DEP	AC	%	ÍNDICE	%	ÍNDICE	%	ÍNDICE	%
 SONHO E REALIDADE 276 JAN		80250	2023	M	PO	10370		0,22	0,11	6	23,22	14	R\$ 75,24	9	29,83	9

**TABELA 28. TOUROS JOVENS LÍDERES DA RAÇA DEVON ORDENADOS POR ESPESSURA DE GORDURA SUBCUTÂNEA MEDIDA NA PICANHA**

DADOS GERAIS								EP8			INDD		IBC		INDF	
NOME DO TOURO	APELIDO DO TOURO	REGISTRO DO TOURO	ANO NASC	CHIFRE	LIVRO	CRIADOR	CIA	DEP	AC	%	ÍNDICE	%	ÍNDICE	%	ÍNDICE	%
 SONHO E REALIDADE 276 JAN		80250	2023	M	PO	10370		0,26	0,17	13	23,22	14	R\$ 75,24	9	29,83	9

**TABELA 29. TOUROS JOVENS LÍDERES DA RAÇA DEVON ORDENADOS POR GORDURA INTRAMUSCULAR**

DADOS GERAIS								GIM			INDD		IBC		INDF	
NOME DO TOURO	APELIDO DO TOURO	REGISTRO DO TOURO	ANO NASC	CHIFRE	LIVRO	CRIADOR	CIA	DEP	AC	%	ÍNDICE	%	ÍNDICE	%	ÍNDICE	%
 SONHO E REALIDADE 276 JAN		80250	2023	M	PO	10370		0,19	0,21	6	23,22	14	R\$ 75,24	9	29,83	9

Para constarem na lista de Fêmeas Jovens, devem ser atendidos os seguintes critérios:

1. ter nascido há duas safras;
2. ter recebido dupla marca;
3. ter índice final maior ou igual a 15;

4. ter índice desmama maior ou igual a 10;

5. ter fonte de informação própria para GND, CD, GDS e CS;

6. ter pai e mãe com percentil para índice final e índice desmama menor ou igual a 60;

7. estar com registro provisório na ANC na época da elaboração da lista.

**TABELA 30. FÊMEAS JOVENS DEVON**

TATUAGEM DA FÊMEA	AFIXO	DADOS GERAIS					NASCIMENTO E DESMAMA														
		CRIADOR	REGISTRO DA FÊMEA	VAR	APELIDO DO PAI	REGISTRO DO PAI	PN		GND		CD		PD		MD		TD		PmD		
							DEP	%	DEP	%	DEP	%	DEP	%	DEP	%	DEP	%	DEP	%	
F	7641	SAUDADE IL	23399	81151	M	CANDIDATO	66014	-0,07	57	22,67	1	0,30	2	0,34	2	0,14	17	0,44	1		
F	7611	SAUDADE IL	23399	81123	M	CANDIDATO	66014	-1,40	11	16,87	1	0,39	1	0,39	1	0,21	6	0,21	12		
F	3239	ESTRELA	1877	80997	D		78115			17,70	1	0,29	3	0,34	2	0,32	1	0,51	1	-0,12	1
F	7633	SAUDADE IL	23399	81150	M	CANDIDATO	66014	-1,95	5	18,07	1	0,27	3	0,29	3	0,17	11	0,13	28		
F	07609	SAUDADE IL	23399	81162	M		75339	0,24	71	15,28	1	0,32	1	0,27	5	0,21	6	0,47	1		
F	3207	ESTRELA	1877	80985	M		78115			12,22	3	0,37	1	0,44	1	0,42	1	0,52	1	-0,02	30
F	E7649	SAUDADE IL	23399	81122	M		75339	0,60	82	14,28	2	0,32	1	0,23	8	0,16	12	0,38	2		
F	3177	ESTRELA	1877	80965	D		78115			12,31	3	0,29	3	0,38	1	0,34	1	0,44	1	-0,03	18
F	740	DE SANTA LÚCIA	2057	80595	M		72308			12,64	3	0,27	3	0,24	7	0,26	2	0,15	25		
F	3209	ESTRELA	1877	80986	M		78115			12,04	3	0,22	8	0,26	5	0,25	3	0,47	1	0,00	44
F	3231	ESTRELA	1877	80995	M		78115			9,70	7	0,24	5	0,36	1	0,22	5	0,32	3	-0,03	16
F	2066	SÃO VALENTIN	27103	79945	M		42698			13,06	2	0,18	13								
F	718B	DE SANTA LÚCIA	2057	80573	M		72308			11,46	4	0,22	7	0,18	17	0,19	8	0,17	20		
F	2089	SÃO VALENTIN	27103	79967	M		75339			9,27	8	0,31	2								
F	3155	ESTRELA	1877	80949	D		78115			8,54	10	0,32	1	0,30	3	0,31	1	0,47	1	0,00	46
F	3205	ESTRELA	1877	80984	D		78115			9,84	6	0,22	7	0,24	6	0,26	3	0,50	1	-0,01	34
F	3078	SANTA LÚCIA	17224	80535	M		72308			9,45	7	0,34	1	0,35	1	0,34	1	0,08	43		
F	3080	SANTA LÚCIA	17224	80539	M		72308			10,77	5	0,30	2	0,33	2	0,32	1	0,31	4		
F	3211	ESTRELA	1877	80987	M		78115			7,60	13	0,31	2	0,36	1	0,28	2	0,24	9	0,01	63
F	3195	ESTRELA	1877	80979	M		64909			7,65	13	0,25	4	0,28	4	0,25	3	0,22	11	0,02	78
F	3159	ESTRELA	1877	80953	M		78115			9,97	6	0,23	6	0,14	27	0,27	2	0,37	2	-0,12	1
F	3127	ESTRELA	1877	80924	M		78115			8,27	11	0,27	3	0,38	1	0,29	2	0,40	2	-0,12	1
F	3147	ESTRELA	1877	80941	M		78115			8,47	10	0,21	9	0,22	9	0,24	4	0,41	2	-0,03	17
F	7617	SAUDADE IL	23399	81124	M	CANDIDATO	66014	-1,12	19	11,77	3	0,24	5	0,28	4	0,08	36	0,16	21		
F	3092	SANTA LÚCIA	17224	80559	M		72308			8,55	10	0,27	3	0,24	6	0,20	7	0,13	28		
F	3157	ESTRELA	1877	80951	D		78115			8,00	12	0,24	5	0,10	38	0,17	11	0,52	1	-0,02	21
F	3183	ESTRELA	1877	80973	M		78115			9,28	8	0,15	21	0,08	42	0,22	5	0,32	4	-0,04	13
F	2060	SÃO VALENTIN	27103	79939	A		42698			10,44	5	0,23	6								
F	734	DE SANTA LÚCIA	2057	80586	D		72308			6,56	19	0,29	2	0,20	13	0,22	5	0,20	13		
F	3185	ESTRELA	1877	80974	M		78115			7,38	15	0,26	4	0,17	20	0,15	15	0,49	1	0,03	83
F	3173	ESTRELA	1877	80963	M		78115			6,96	17	0,22	8	0,21	11	0,24	3	0,32	4	0,00	44
F	3229	ESTRELA	1877	80994	D		76295			5,45	26	0,23	6	0,06	49	0,18	9	0,19	14	0,00	49
F	3123	ESTRELA	1877	80921	D		78115			7,03	17	0,14	24	0,27	5	0,09	34	0,26	8	-0,05	8
F	726	DE SANTA LÚCIA	2057	80580	M		72308			7,08	16	0,17	15	0,14	25	0,17	10	0,19	14		
F	3064	SANTA LÚCIA	17224	80125	M		67848			4,64	32	0,11	33	0,20	12	0,18	9	0,22	11		
F	E7601	SAUDADE IL	23399	81158	M		71589	-0,25	49	9,28	8	0,25	4	0,23	7	0,20	7	0,15	24		
F	732	DE SANTA LÚCIA	2057	80585	D		57396			6,23	20	0,16	18	0,09	39	0,13	19	0,13	29		
F	7625	SAUDADE IL	23399	81147	M		71589	-0,38	44	9,28	8	0,20	10	0,26	5	0,14	17	0,05	52		
F	2064	SÃO VALENTIN	27103	79943	M		42698			8,13	11	0,20	9								
F	3133	DE SANTA ALICE	2110	80347	M		73445	-3,49	2	9,91	6	0,04	60								
F	752	DE SANTA LÚCIA	2057	80601	M	URANO	67517			6,45	20	0,16	18	0,02	61	0,01	65	0,26	7		
F	718	DE SANTA LÚCIA	2057	80572	A		57396			6,55	19	0,14	22	0,08	42	0,07	40	0,16	23		

	INDD		SOBREANO														ULTRASSOM												
			GDS		GNS		CS		PS		MS		TS		PmS		AOL		EGS		EP8		GIM		IBC		INDF		
	ÍNDICE	%	DEP	%	DEP	%	DEP	%	DEP	%	DEP	%	DEP	%	DEP	%	DEP	%	DEP	%	DEP	%	DEP	%	DEP	%	DEP	%	DEP
68,56	1	14,57	1	37,25	1	0,32	4	0,29	4	0,16	23	0,39	3	-0,02	29													64,83	1
56,94	1	10,34	3	27,21	2	0,41	1	0,33	2	0,28	5	0,16	27	-0,03	26													54,50	1
55,10	1	10,85	2	28,55	1	0,39	1	0,38	1	0,41	1	0,56	1	-0,18	1												53,13	1	
55,33	1	12,09	2	30,16	1	0,28	7	0,27	5	0,21	13	0,09	46	-0,01	34												51,65	1	
50,02	1	9,59	4	24,87	2	0,35	3	0,24	7	0,22	11	0,50	1	-0,01	39												47,26	2	
44,10	2	9,13	5	21,34	3	0,49	1	0,50	1	0,55	1	0,55	1	-0,02	29												47,05	2	
47,57	1	7,42	12	21,70	3	0,33	3	0,19	14	0,15	25	0,38	4	-0,01	34												43,01	2	
41,26	2	8,33	8	20,64	4	0,38	2	0,41	1	0,42	1	0,48	2	-0,04	19												42,22	2	
41,34	2	8,06	9	20,71	4	0,34	3	0,26	6	0,33	3	0,15	30	0,02	62												41,87	2	
37,74	3	9,05	5	21,09	4	0,28	6	0,33	2	0,34	2	0,49	2	-0,02	32												40,07	3	
32,51	5	9,03	6	18,73	5	0,35	3	0,42	1	0,33	3	0,39	3	-0,05	16												37,99	3	
39,01	3	8,20	9	21,26	3	0,20	16	0,18	18	0,13	30	0,34	5	-0,10	4												37,49	3	
36,49	3	7,59	11	19,05	5	0,25	9	0,16	22	0,23	10	0,15	30	0,03	66												36,34	4	
34,14	4	8,19	9	17,45	7	0,32	4	0,26	6	0,26	7	0,24	15	-0,08	8												36,23	4	
32,85	5	6,60	15	15,13	12	0,42	1	0,35	2	0,41	1	0,53	1	-0,01	38												35,77	4	
32,35	5	7,76	10	17,60	6	0,31	4	0,31	3	0,34	2	0,50	1	-0,03	24												35,37	4	
35,81	4	5,05	26	14,50	13	0,39	1	0,35	2	0,40	2	0,11	42	-0,02	34												35,25	4	
37,88	3	3,73	41	14,50	13	0,36	2	0,33	2	0,38	2	0,30	9	-0,01	36												34,74	5	
30,15	7	6,21	17	13,81	15	0,41	1	0,43	1	0,36	2	0,22	18	0,01	50												33,94	5	
27,83	9	7,69	11	15,34	11	0,29	6	0,30	4	0,28	5	0,20	21	0,02	63												33,25	6	
32,89	5	6,05	18	16,02	10	0,32	4	0,19	15	0,37	2	0,39	3	-0,19	1												32,94	6	
30,26	6	7,01	14	15,28	11	0,38	2	0,43	1	0,41	1	0,45	2	-0,19	1												32,90	6	
28,18	8	7,84	10	16,31	9	0,30	5	0,28	5	0,31	3	0,44	2	-0,04	18												32,82	6	
37,98	3	5,01	26	16,78	8	0,23	11	0,20	12	0,11	37	0,13	34	-0,02	34												32,31	7	
30,96	6	4,48	32	13,03	17	0,33	3	0,23	9	0,24	9	0,12	37	-0,01	38												31,30	7	
28,48	8	6,07	18	14,07	14	0,35	2	0,14	27	0,25	8	0,57	1	-0,05	17												30,62	8	
28,03	8	7,16	13	16,45	9	0,24	10	0,15	27	0,32	3	0,33	6	-0,04	18												30,08	9	
34,30	4	4,53	31	14,97	12	0,24	10	0,19	16	0,18	17	0,37	4	0,02	57												29,85	9	
26,48	10	3,64	42	10,20	27	0,36	2	0,21	9	0,26	7	0,25	13	0,00	42												28,64	10	
27,50	9	4,93	27	12,31	20	0,34	3	0,22	9	0,21	13	0,52	1	0,03	73												28,51	10	
24,66	12	5,40	23	12,35	19	0,29	6	0,28	4	0,34	3	0,32	6	-0,02	29												27,39	11	
21,18	17	6,72	14	12,16	21	0,30	5	0,09	45	0,21	12	0,31	8	0,01	49												26,75	12	
21,80	16	6,80	14	13,83	14	0,23	11	0,31	3	0,14	26	0,32	7	-0,09	5												26,54	12	
23,24	14	4,90	27	11,98	21	0,26	8	0,16	23	0,24	9	0,21	19	0,03	74												26,03	13	
14,49	32	9,58	4	14,22	14	0,19	19	0,23	8	0,24	9	0,28	10	-0,01	37												25,56	14	
32,12	5	2,16	60	11,45	23	0,26	7	0,18	18	0,23	10	0,09	45	-0,02	31												25,32	14	
20,62	18	8,13	9	14,36	14	0,16	27	0,13	30	0,15	24	0,17	25	-0,02	32												24,97	15	
29,86	7	3,15	48	12,43	19	0,17	22	0,18	18	0,15	25	0,01	71	-0,03	22												23,49	17	
27,27	9	3,22	47	11,36	23	0,21	15	0,11	39	0,17	21	0,14	31	-0,10	5												23,41	17	
25,21	12	6,41	15	16,32	9	0,04	65	0,11	39	0,11	35	-0,12	91	0,00	46												22,94	18	
21,19	17	5,50	22	11,95	22	0,16	27	0,00	70	0,01	68	0,33	6	-0,07	10												22,06	19	
20,82	18	5,77	20	12,32	20	0,11	41	0,09	46	0,06	53	0,19	22	0,04	80												21,43	20	






Gustavo Rafael



Sergio Luiz da Rosa







CRIE 

EXPECTATIVAS

AVALIE 

RESULTADOS

SELECIONE 

OS MELHORES

[herdbook.org.br](http://herdbook.org.br)

[anccollares](#) [herd\\_book\\_collares](#) [promeboanc](#) [promebo](#)